



令和5年度
学校だより

日本橋

中央区立日本橋小学校

12月1日発行 第372号



「なぜだろう」「どうしてだろう」は、主体的に学ぶエネルギー



副校長 高橋 武士

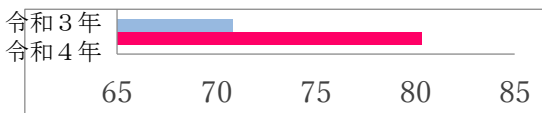
11月10日（金）に全国小学校社会科協議会研究大会（東京大会）を行い、全国から450名を超える皆様に御来校いただきました。令和3年度から令和5年度まで、この研究を通して子供たちが主体的に問いを追究する（主体的に学ぶ）ための授業改善に取り組み、成果を発表することができました。

私たちが特に力を入れてきたことは、地域教材(人材や行事)を授業の中に取り入れ、地域教材との出会わせ方を工夫することです。この取組に対し、たくさんの地域の皆様や企業の皆様に御協力をいただき、授業を行うことができました。皆様の御協力に感謝を申し上げます。

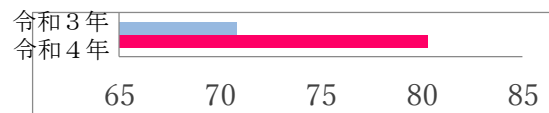
さて、3年間の研究を終えて、子供たちの意識はどのように変化したのでしょうか。



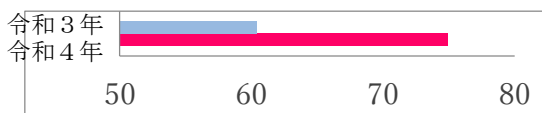
社会の出来事やニュースなどに関心がありますか。



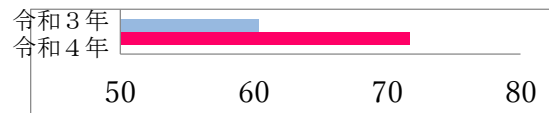
社会科の学びが、日常生活の中で役立ったことはありますか。



地域の歴史や行事、取組などに関心がありますか。



社会科の学びを、日常生活の中で生かそうと思います



この結果から、「なぜだろう」「どうしてだろう」という「問い」（知的好奇心）は、子供が主体的に学ぶエネルギーなのだ改めて実感しました。これからも、日本橋小学校では、子供の「問い」がたくさん生まれるような授業を大切にしていきたいです。

12月目標

生活目標

「学校の中をきれいにしましょう。」

保健目標

「冬を健康に過ごそう。」

給食目標

「食べ物のはたらきを考えて食べよう。」

学校生活の様子は、日本橋小学校のHPにて
随時更新中です！

ぜひ御覧ください！



<https://www.chuo-kyo.ed.jp/~nihonbasi-es/index.cfm/1,0,54.html>

タブレット端末の活用 特色OJT 古俣 和也

新型コロナウイルスの感染拡大をきっかけに、全国の学校で1人1台端末（以下タブレット端末）の導入が進みました。今日、タブレット端末を使用する児童の姿は、学校の当たり前の光景となっています。

本校でも、1年生からタブレット端末を配布し、授業等での活用を進めています。「Google Classroom」をはじめ、「ミライシード」「Yomokka!」など様々なコンテンツを利用できます。写真を撮影して、テレビに投影しながら説明をしたり、授業の振り返りをオンライン上で提出したりするなど、学年の実態に応じ、活用しています。

また中央区では、デジタル社会における責任ある行動を学ぶ「デジタル・シチズンシップ教育」を進めています。タブレット端末を授業等で有効に活用しながら、児童の学びを深めてまいります。

音楽で心を1つに表現します 担当 野崎 幸枝

今年のミュージックフェスティバルでは、日本の民謡をはじめ、外国の民謡、クラシック、映画音楽、ポピュラーなど、幅広いジャンルの音楽を演奏します。さらに今年は、どの学年も演奏するだけでなく、曲に合わせた演出も工夫をしています。

子供たちが作り出す、素敵な音楽の世界を楽しんでいただけることと思います。

ぜひ会場で、一生懸命音楽に取り組み表現する子供たちの姿を御覧ください。

最後のミュージックフェスティバル

6年生はプロジェクトリーダーを中心にミュージックフェスティバルに向けて全員で練習に励んでいます。私たちにとって最後のミュージックフェスティバルのために、曲やパフォーマンスを創っています。「誇り」をもって演奏します。御注目ください。

(6年1組 市村 莉緒)

今年は小学校生活最後のミュージックフェスティバルです。学年目標の「誇り」を背負って悔いの無いように頑張りたいと思います。

(6年2組 上原 未貴)

12月の予定

★印が付いている日は、スクールカウンセラーの出動日です。

☆印が付いている日は、放課後遊びです。（下校時刻から30分間）

日	曜日	行事	下校時間					
			1年	2年	3年	4年	5年	6年
1	金		14:25			15:15		
2	土	ミュージックフェスティバル（学校公開）	12:35					
3	日	餅つき大会						
4	月	全校朝会 安全指導 短縄期間開始	14:25			15:15		
5	火	鉄道の安全講習会（6-1）	★ 14:25☆	14:25	15:15☆	15:15		
6	水		13:15					
7	木	B時程 鉄道の安全講習会（6-2）	★ 14:05	14:05☆	14:55	14:55☆		
8	金		13:15					
9	土							
10	日							
11	月	全校朝会 避難訓練	14:25			15:15		
12	火	短縄集会 個人面談①	★			13:15		
13	水	個人面談②	13:15					
14	木	B時程 個人面談③	★			13:05		
15	金	児童集会 東京メトロGT(6) 個人面談④	13:15					
16	土							
17	日							
18	月	全校朝会 クラブ	14:25			15:40		
19	火	個人面談⑤	★			13:15		
20	水	個人面談(予備)	13:15	14:25				
21	木	B時程 校外学習(5) 笑顔と学びの体験活動PJ(6)	★ 14:05☆	14:05	14:55☆	14:55		
22	金	大掃除 午前授業 給食終	13:15					
23	土							
24	日							
25	月	終業式	11:45					
26	火	冬季休業日 始						

△上記時間は、帰りの会終了後、清掃を行わない児童の下校時刻です。清掃当番は、さらに10分後の下校となります。

1月の予定

★印が付いている日は、スクールカウンセラーの出勤日です。
☆印が付いている日は、放課後遊びです。（下校時刻から30分間）

日	曜日	行事	下校時間					
			1年	2年	3年	4年	5年	6年
1	月	元日						
2	火							
3	水							
4	木							
5	金							
6	土							
7	日							
8	月	成人の日						
9	火	始業式				11:45		
10	水	登校時安全指導 席書会（低・高学年）				13:15		
11	木	B時程 安全指導 席書会（中学年） ★	14:05☆	14:05	14:55☆		14:55	
12	金	脊柱側湾症検診（5年生対象児童） 発育測定開始		14:25			15:15	
13	土							
14	日							
15	月	全校朝会 委員会		14:25			15:25	
16	火	書き初め展始 ★	14:25	14:25☆	15:15		15:15☆	
17	水		13:15		14:25			
18	木	B時程 トリトンアウトリーチコンサート（4年生） ★	14:05☆	14:05	14:55☆		14:55	
19	金			14:25			15:15	
20	土	B時程 土曜授業 学校公開 総合発表会（4） 書き初め展終				11:35		
21	日							
22	月	全校朝会 クラブ		14:25			15:40	
23	火		★ 14:25	14:25☆	15:15		15:15☆	
24	水		13:15		14:25			
25	木	B時程 ★	14:05☆	14:05	14:55☆		14:55	
26	金			14:25			15:15	
27	土							
28	日							
29	月	全校朝会 持久走期間始		14:25			15:15	
30	火	節分集会 ★	14:25	14:25☆	15:15		15:15☆	
31	水		13:15		14:25			

△上記時間は、帰りの会終了後、清掃を行わない児童の下校時刻です。清掃当番は、さらに10分後の下校となります。

全校共通

★登下校中の防寒具

登下校時に、セーター、コート、マフラー、手袋などの防寒着を着用する季節になりました。必要に応じて、落ち着いた色合い（黒、白、紺、グレー、茶等）のシンプルな物を着用してください。校内ではロッカー、ランドセルの中に保管します。たたんでしまえるものを御準備ください。

また、ポケットに手を入れたまま歩くのは、万が一転倒した際に大変危険です。ポケットから手を出して歩く、または手袋を着用するよう御指導ください。

1年

★始業式

時間割：①始業式 ②国語 ③学活

持ち物：ハンカチ ティッシュ 筆記用具 上履き 連絡帳 連絡袋 道具箱 防災頭巾

★書初めの練習

12月は、書初めの練習を行います。1年生は、硬筆です。

持ち物：4Bの鉛筆2本

※書初め用の用紙は、学校で一括購入してあります。

★席書会

日時：1月10日（水）

持ち物：4Bの鉛筆2本、お手本

★用具の手入れと確認

○道具箱

のり、はさみ、クレヨン、色鉛筆等の確認をして足りない物の補充と記名をお願いします。

○鍵盤ハーモニカ

扱いは丁寧に、手入れをしっかりとしておいてください。唄口やホースの中は水洗いをして良く乾かすと清潔に保たれます。（本体は水洗いできません。）中に入れてあるハンカチもきれいにしておいてください。

○体育着・防災頭巾・上履き・校帽・防犯ブザー

洗ったり補修したりして、3学期に使えるようにしておいてください。

校帽や紅白帽は、ゴムが伸びている場合は付け替えをお願いします。

上履きは足の大きさに合っているかどうか御確認ください。（甲とかかとの2カ所に記名）

○筆箱

筆箱を新しく購入する場合も、今までの箱形のものをお願いします。2Bの鉛筆が4～5本、赤青鉛筆、白い消しゴム、油性黒ペンは必ず筆箱の中に入れておいてください。正しい持ち方ができないくらいの短い鉛筆は、長いものに替えていただきますようお願いいたします。

○学習用具

学習用具には、1つ1つに必ず記名をしてください。学習に集中できるよう、持ち物はシンプルなものをお願いします。学習に必要なものは学校に持ってこないようお願いします。

★生活科「じぶんでできるよ」の取組

生活科で家の仕事を1つ選んで、自分でできるようになったことを皆に紹介します。洗濯物たたみ、靴並べや掃除、料理等に取り組んでいる子が多いようです。子供たちの活動に励ましやアドバイスをいただけるとありがたいです。

2年

★始業式

時間割：①始業式 ②学活 ③国語（書写）

持ち物：ハンカチ ティッシュ 筆記用具 4B鉛筆 上履き 連絡帳 連絡袋 道具箱 防災頭巾

★書初めの練習

12月は、書初めの練習を行います。2年生は、硬筆です。

持ち物：4Bの鉛筆2本

※書初め用の用紙は、学校で一括購入してあります。

★席書会

日時：1月10日（水）

持ち物：4Bの鉛筆1～2本

★用具の手入れと確認

○道具箱

のり、はさみ、クレヨン、色鉛筆等の確認をして足りない物の補充と記名をお願いします。

○鍵盤ハーモニカ

扱いは丁寧に、手入れをしっかりとしておいてください。唄口やホースの中は水洗いをして良く乾かすと清潔に保たれます。（本体は水洗いできません。）中に入れてあるハンカチもきれいにしておいてください。

○絵の具セット

手入れをしっかりとし、汚れた所をきれいにしておいてください。絵の具の補充もしておいてください。

○体育着・防災頭巾・上履き・校帽・防犯ブザー

洗ったり補修したりして、3学期に使えるようにしておいてください。

校帽や紅白帽は、ゴムが伸びている場合は付け替えをお願いします。

上履きは足の大きさに合っているかどうか御確認ください。（甲と踵の2カ所に記名）

○筆箱

筆箱を新しく購入する場合も、今までの箱形のものををお願いします。2Bの鉛筆（持ちやすい角形）が4～5本、赤青鉛筆、白い消しゴム、油性黒ペンは必ず筆箱の中に入れておいてください。正しい持ち方ができないくらいの短い鉛筆は、長いものに替えていただきますようお願いします。

○学習用具

学習用具には、1つ1つに必ず記名をしてください。学習に集中できるよう、持ち物はシンプルなものをお願いします。学習に必要なものは学校に持ってこないようお願いします。

★生活科の用意

1月からの生活科で、自分の誕生の頃からの成長を振り返り、自分の物語にまとめる学習をします。

つきましては、冬休み中に以下のような写真を御用意ください。また、この学習の中でお子さんが御家族の方にインタビューをする予定です。その際は、選んだ写真にまつわるお話をしていただけるとありがたいです。御協力よろしくをお願いします。

御用意いただく写真：生まれた頃の写真1枚

小学校入学までの思い出の写真を3枚～6枚程度

（1～2歳の頃、3～5歳の頃、保育園、幼稚園の頃）

写真は、封筒等にまとめて1月10日（水）～1月15日（月）までに御用意ください。

また、写真はのり付けしますので、学校で使ってよいものを用意してください。写真のカラーコピーでも構いません。写真の裏面には、撮った頃の時期や記名をしてください。

3年

★始業式

時間割：①始業式 ②学活 ③国語

持ち物：ハンカチ ティッシュ 筆箱 上履き 連絡帳 連絡袋 道具箱 防災頭巾 国語（教科書・ノート）

★書き初めの練習

12月は、書き初めの練習があります。いつもの習字セットに加えて次の持ち物を練習のある日までに持たせてください。

持ち物：書き初め用下敷き 新聞紙（朝刊2日分程度） レジ袋（記名してください）

レジャーシート スモック

※書き初め用紙は、学校で一括購入してあります。墨汁を多く使うので、量の確認をお願いします。

★席書会

冬休み中に習字用具の手入れなどを済ませ、準備をお願いします。お手本を忘れやすいので御注意ください。

日 時：1月11日（木）

持ち物：習字セット 書き初め用下敷き 新聞紙（朝刊2日分程度）

レジ袋（2枚程度で記名してください） スモック レジャーシート お手本

★用具の手入れと確認

冬休み中に、道具箱の中の整理と、足りなくなっている物の補充をお願いします。また、2学期に使った習字道具も洗うのを忘れずにお願いします。（筆が固まってしまうと、席書会の日に書きにくくなります。）

★組紐体験会のお手伝いとそれに伴う事前講習会参加のお願い

1学期から、龍工房の伝統工芸士福田さんと共に学習を進めています。12月6日、子供たちは、繭から糸を繰る体験をします。そして、子供たちが拾った落ち葉を用いて、冬休みに福田さんが、絹糸を染めてくださいます。3学期、1月24日（水）2・3校時には、いよいよ、その純国産シルクの糸を使って、組紐を組む体験をします。

保護者の皆様の中で、事前講習会に参加可能で、当日のお手伝いをしてくださる方は、担任までぜひ連絡帳等で御連絡ください。事前講習会は、大人のみで子供は参加できません。プレディを御活用ください。

日 時：1月20日（土） 学校公開の日の午後2時～3時

場 所：ランチルーム

持ち物：上履き

4年

★始業式

時間割：①始業式 ②学活 ③国語

持ち物：ハンカチ ティッシュ 筆箱 上履き 連絡帳 連絡袋 道具箱 防災頭巾

国語（教科書・ノート・漢字スキル）※算数の教科書・ノートは必要ありません。

★書き初めの練習

12月は、書き初め学習があります。いつもの習字セットに加えて次の持ち物を12月4日（月）までに持たせてください。

持ち物：書き初め用下敷き 新聞紙（朝刊2日分程度） レジ袋（記名してください）

レジャーシート スモック

※書初め用の半紙は、学校で一括購入してあります。

※墨汁は多く使うので、量の確認をお願いします。

★席書会

冬休み中に習字用具の手入れなどを済ませ、準備をお願いします。お手本を忘れやすいので御注意ください。

日 時：1月11日（木）

持ち物：習字セット 書き初め用下敷き 新聞紙（朝刊2日分程度）

レジ袋（2枚程度で記名してください） スモック レジャーシート お手本「生きる力」

★用具の手入れと確認

冬休み中に、道具箱の中の整理と、足りなくなっている物の補充をお願いします。また、2学期に使った習字道具も洗うのを忘れずにお願いします。（筆が固まってしまうと、席書会の日に書きにくくなります。）

5年

★始業式

時間割：①始業式 ②学活 ③国語

持ち物：ハンカチ ティッシュ 筆箱 上履き 連絡帳 連絡袋 道具箱 防災頭巾
国語（教科書・ノート）

★書き初めの練習

12月は、書き初め学習があります。いつもの習字セットに加えて次の持ち物を12月11日（月）までに持たせてください。

持ち物：書き初め用下敷き 新聞紙（朝刊2日分程度） レジ袋（記名してください）
レジャーシート スモック

※書き初め用の半紙は、学校で一括購入してあります。

※墨汁は多く使うので、量の確認をお願いします。

★席書会

冬休み中に習字用具の手入れなどを済ませ、準備をお願いします。お手本を忘れやすいので御注意ください。

日時：1月10日（水）

持ち物：習字セット 書き初め用下敷き 新聞紙（朝刊2日分程度） レジ袋（2枚程度で記名してください）
スモック レジャーシート お手本

★用具の手入れと確認

冬休み中に、道具箱の中の整理と、足りなくなっている物の補充をお願いします。

★ミュージックフェスティバルの衣装

5年生は蝶ネクタイを着用します。赤・緑・金の3色のうち、好きな1色を選びました。なお、教材費から購入いたします。御了承ください。

★図工の持ち物

焼き物の制作を行います。つきましては期日までに汚れても良いタオルや雑巾、持ち帰り用のビニール袋の御準備をお願いします。

12月14日（木）【1組】・12月7日（木）【2組】 ※期日はそれぞれのクラスが制作を行う日です。

★社会科見学

日時：12月21日（木）

場所：明治守谷工場（明治なるほどファクトリー守谷）、茨城県立洞峰公園（昼食）
JAXA 筑波宇宙センター

移動：借り上げバス

その他：お弁当が必要です。御準備をよろしく願いいたします。

明治守谷工場では、見学後に御土産をいただく予定です。製品に「乳・卵・小麦・大豆」が含まれます。

「乳」に関しては、代替商品に変更可能です。代替希望や御相談等がありましたら、担任までお知らせください。

6年

★始業式

時間割：①始業式 ②学活 ③国語

持ち物：ハンカチ ティッシュ 筆箱 上履き 連絡帳 連絡袋 道具箱 防災頭巾 国語（教科書・ノート）

★書き初めの練習

12月は、書き初め学習があります。いつもの習字セットに加えて次の持ち物を12月11日（月）までに持たせてください。

持ち物：書き初め用下敷き 新聞紙（朝刊2日分程度） レジ袋（記名してください）
レジャーシート スモック

※書き初め用の半紙は、学校で一括購入してあります。

※墨汁は多く使うので、量の確認をお願いします。

★席書会

冬休み中に習字用具の手入れなどを済ませ、御準備をお願いします。お手本を忘れやすいので御注意ください。

日時：1月10日（水）

持ち物：習字セット 書き初め用下敷き 新聞紙（朝刊2日分程度） レジ袋（2枚程度で記名してください）
スモック レジャーシート お手本

★東京メトロ「鉄道の安全講習会」

東京メトロ茅場町駅で地下鉄を安全に、そして安心して利用していくために安全講習会を行います。また、安全への取組以外にも、鉄道事業について職員の方との交流を通して学んでいきたいと思えます。

日時：12月5日（火）9時～12時【1組】 12月7日（木）9時～12時【2組】

場所：東京メトロ茅場町駅

持ち物：水筒、筆記用具

★子供を笑顔にするプロジェクト

児童に多様な経験の機会を与える事業として、東京都教育委員会が実施している事業です。本校では、6年生を対象に、以下の通り、実施します。

日時：12月21日（木）3～4時間目

内容：プロバスケットボール選手による、講話と実技指導