



きりん組だより



～運動会 特集号～

令和5年10月5日

きりん組担任 宮野 莉歌

土曜日はいよいよ 明石幼稚園の運動会です！「あと〇日だね」「係の活動が楽しい！」「明日はリレーで勝ちたいな」と言葉にしています。開会式から運動会の競技、そして閉会式まで、きりん組の幼児が力を発揮していきます。どうぞ最後まで温かな拍手と声援をよろしくお願いいたします♪

係活動

3学年合同の運動会が4年ぶり、ということで「係の活動って何だろう？」「こんなにたくさんの競技、できるの?!」等、初めてのことに緊張もありつつ、楽しみにしている姿も見られています♪そこで、今までの年長組の取組をDVDで見てみることにしました。「看板(プラカード)持ってる!」「カッコいい入場だね!」等と気付いたことがたくさんあるようでした。そこで「みんなで係活動やってみる?」と聞くと、「してみたい!」と張り切っていた子どもたちでした。

誰が何の係をしたいかみんな決めました。それぞれの見せ場があるので、お楽しみに♪

プラカード

ことり組
す組
うさぎ組
ばんだ組
きりん組

プラカードを持って入場する姿をDVDで見ました。どの学級のプラカードを持つか相談し、無事に決まりました!

映像の中でクラスの絵が描いてあったことに気付き、それぞれの担当が学級の動物の絵を一生懸命描いていました。

周りの幼児からプラカードの持ち方、行進の仕方等を見てもらい、さらにかっこよくなるようにしてきました。開会式の入場時に、プラカードを持って入場します。子どもたちの頑張る姿をご覧ください。

はじめの言葉

誕生会で毎月司会をしている経験から、張り切って取り組む様子が見られました。一人ひとり、「自分が運動会で頑張りたいこと」も言葉にします。お聞きください!

運動会のうた

前に立って「運動会のうた」を歌います。最初はみんなの前で歌うことが恥ずかしく、緊張する様子もありましたが、繰り返し歌うことで自信をもって堂々と歌う姿が見られます。是非、大きく口を開けて歌う姿をご覧ください。

2年少組 かけっこ

自分たちが年少組だった時にかげっこで走り終わった後、年長組のお兄さんやお姉さんに手をつないでもらったことを思い出していた子どもたち。「次は、僕たちがお迎えしたいな!」と言葉にしていました。年少組が可愛らしいペンギンになって走ることを知った子どもたちは、「海の生き物になってお迎えをしよう!」ということになりました。そこで、赤、青、白、黄の海の生き物をイメージし、何色の生き物を描くか、相談して決め、お面を作りました。(当日は、子どもたちで迎えに行く順番を決めるので、出てくる順番は順不同となります)

1 準備体操

今まで楽しんできた「わいわい運動会」をはじめの体操で踊ります。踊ることが好きな体操の係の子どもたち。「もっとかっこよく踊るにはどうするか」と、子どもたちなりに踊る時に気を付けていることがあります。のびのび元気に踊ります♪頑張る姿をご覧ください♪

園歌

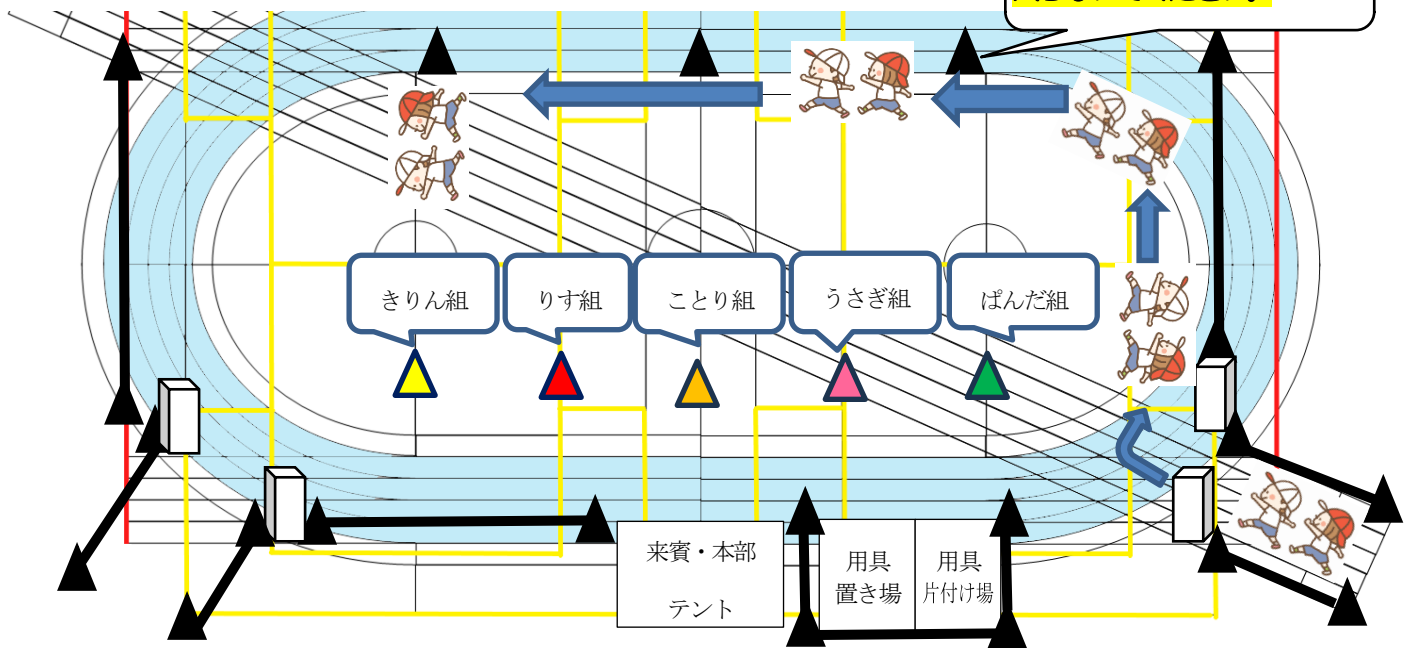
大好きな幼稚園の歌を最後に歌います。年長組らしく、3年間歌ってきた園歌をみんなの前で歌います。歌う前の一言も3人で考えました。お聞きください。

おわりの言葉

運動会が終わる時に、「閉会の言葉」として3人の幼児が前に出ます。運動会で楽しかったことや頑張ったことを最後に言葉にするので、お聞きください。

開会式 ・ NO.1 (準備体操) わいわい運動会

コーンがある場所より中には、
入らないでください。



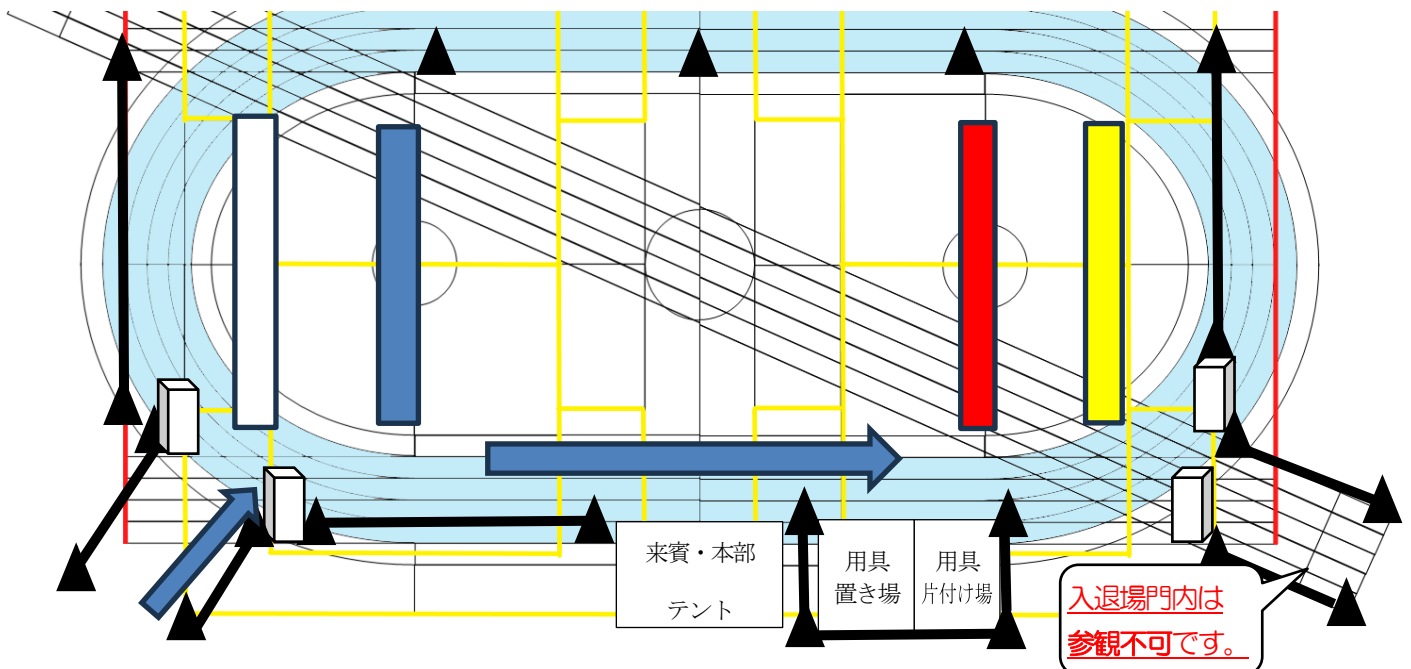
NO.3 (親子競技) おやこで いっしょにビクトリー!

親子競技「おやこで いっしょにビクトリー!」では、保護者の方に、子どもたちをおんぶしていただきます。子どもたちは、保護者の方におんぶをしてもらったまま、子ども同士でジャンケンし、勝ったら宇宙の宝を1つ貰うことができます。笛の音が鳴ったら終了です。元の場所に戻り、宇宙の宝を子どもたちだけで宇宙棒に付けにいきます。たくさん宝を取り、棒に高く積み上がったチームのほう勝ちです!ゲームは2チームずつ行い、全部で2回戦行います。力を合わせて頑張ってください!

「プログラム1番 準備体操」が終わりましたら、小学校玄関に集まってお子さんを見付け、手をつないで待機してください。並び方は順不同です。図の位置から入場します。チームごとに並んでいてください。

1回戦目は青チームVS 赤チーム、2回戦目は白チームVS 黄チームで行います。

※赤、黄チームは本部前を通過して図の位置に付いてください。(退場時も同じ)




NO.6 (リズム)

あかし わいわいだいぼうけん さあ、しゅっぱつだ！

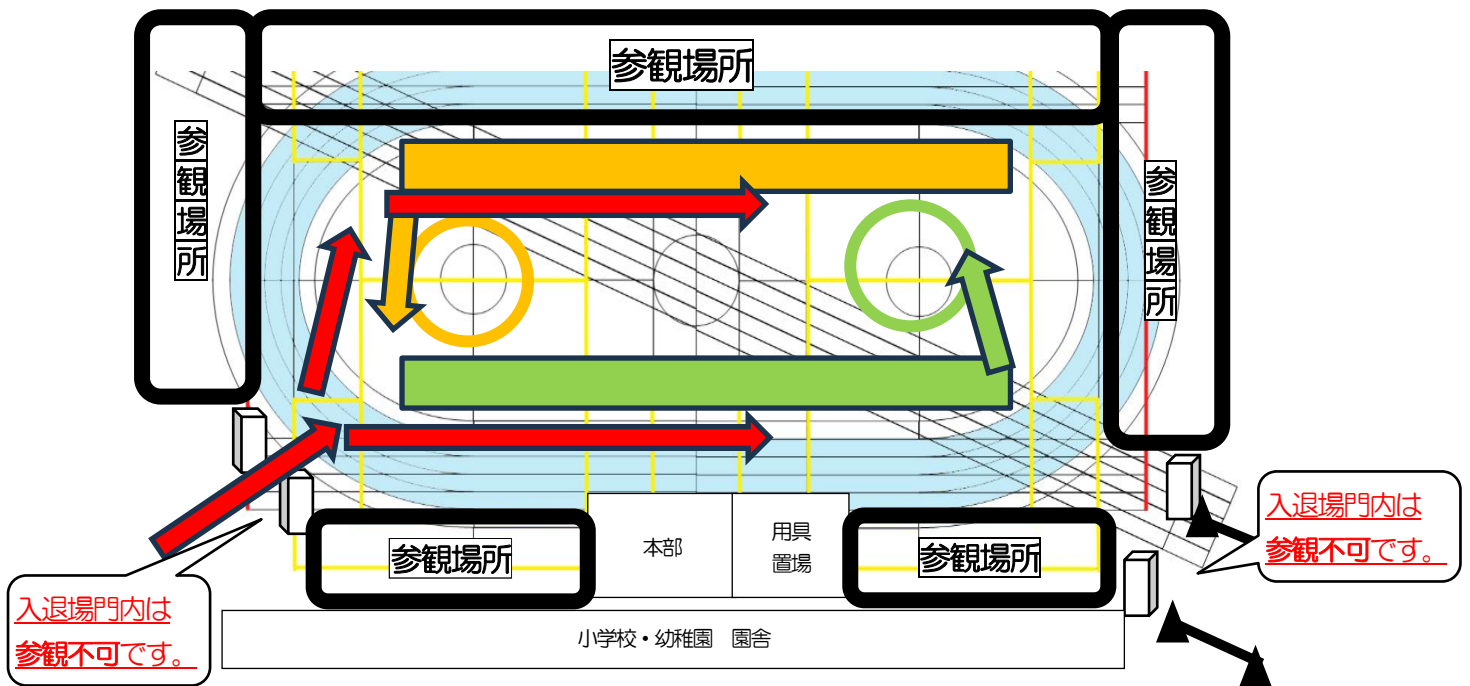
今まで子どもたちは「冒険」のイメージをもちながら運動遊びを楽しんできました。年長組は「宇宙」のイメージで冒険に出かけます。全学年のリズムのトップバッターとして「宇宙戦艦ヤマト」の曲に合わせてかっこよく入場します。その後、年少、年中のリズムを行い、最後に再び、年長組がバルーンを持って登場します！

オープニング リズム「宇宙戦艦ヤマト」

2列になって駆け抜けるきりん組冒険隊の子どもたち。きれのある動き、全員の掛け声に注目です！一体どんな冒険ができるのでしょうか！？

オレンジグループ、黄緑グループに分かれて赤矢印の向き  で入場します。

間奏時に、オレンジ  、黄緑  の矢印の向きからそれぞれのグループが円をつくって踊ります。



※プログラムNO.6 リズムは全学年で構成されています。

リズムを見た後、次の学年の保護者に場所を譲って頂きますよう、ご協力よろしくお願いたします。

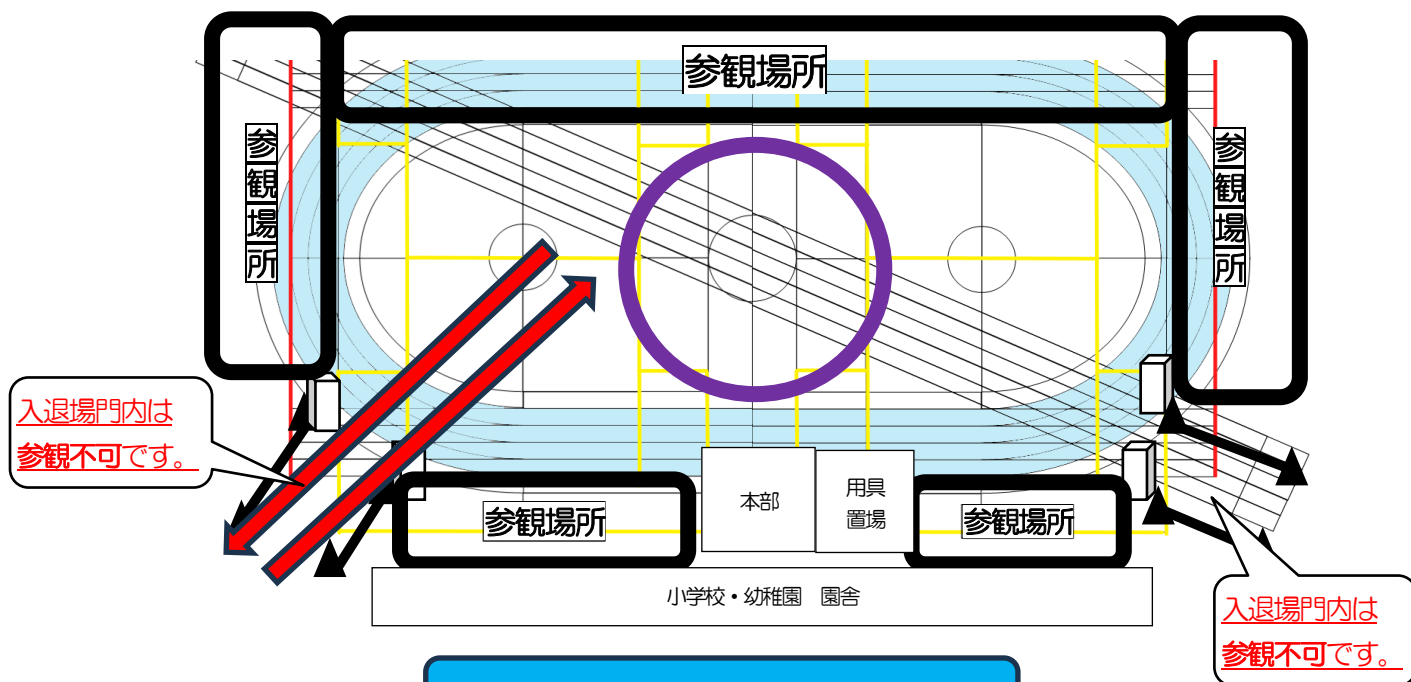


オープニングリズム 並ぶ順番



パラバルーン「RPG」

冒険を終えた年少組、年中組の子どもたちの後に、最後の冒険に出かけるきりん組の子どもたちです。宇宙船に乗った後に、やってきた場所はバルーンの星です。冒険の曲「RPG」に合わせて、バルーンを持って入場します。バルーンを広げるところから、ぜひご覧ください。赤矢印  の向きに入場し、紫の円部分にてバルーンを広げます。



パラバルーンのみどころ

1学期にツボタマンから教えてもらった「パラバルーン」子どもたちは様々な技を知り、みんなで一緒に取り組むことの楽しさを感じていました。曲に合わせて技が決まることの面白さやバルーンを見立てて技をすることにも楽しさを感じていました。

2学期、再び、子どもたちと一緒にバルーンを広げて試してみると「風船の技があったよね」「花火は気持ちを1つにしないと上がらないんだよ!」と、どうしたらみんなで成功できるかを考える姿も見られました。

技をみんなで取り組んでいく時に、息が揃わないと成功できないことに気づき、「タイミングを合わせればいいんじゃない?」「かけ声を揃えようよ!」等、自分たちがやってみて感じたことを言葉にしていました。

きりん組の子どもたちがみんなでしたいと思った技を組み合わせ、「RPG」の曲に載せて表現します。

バルーンだけでなく、腕の動きや、間奏時にそれぞれがする「冒険へ出かけに行く時の動き」にも注目です。



技の「せんたく」右からだよ♪



花火、もっと高く打ち上げたいね♪



右手をかつこよく挙げてみよう!




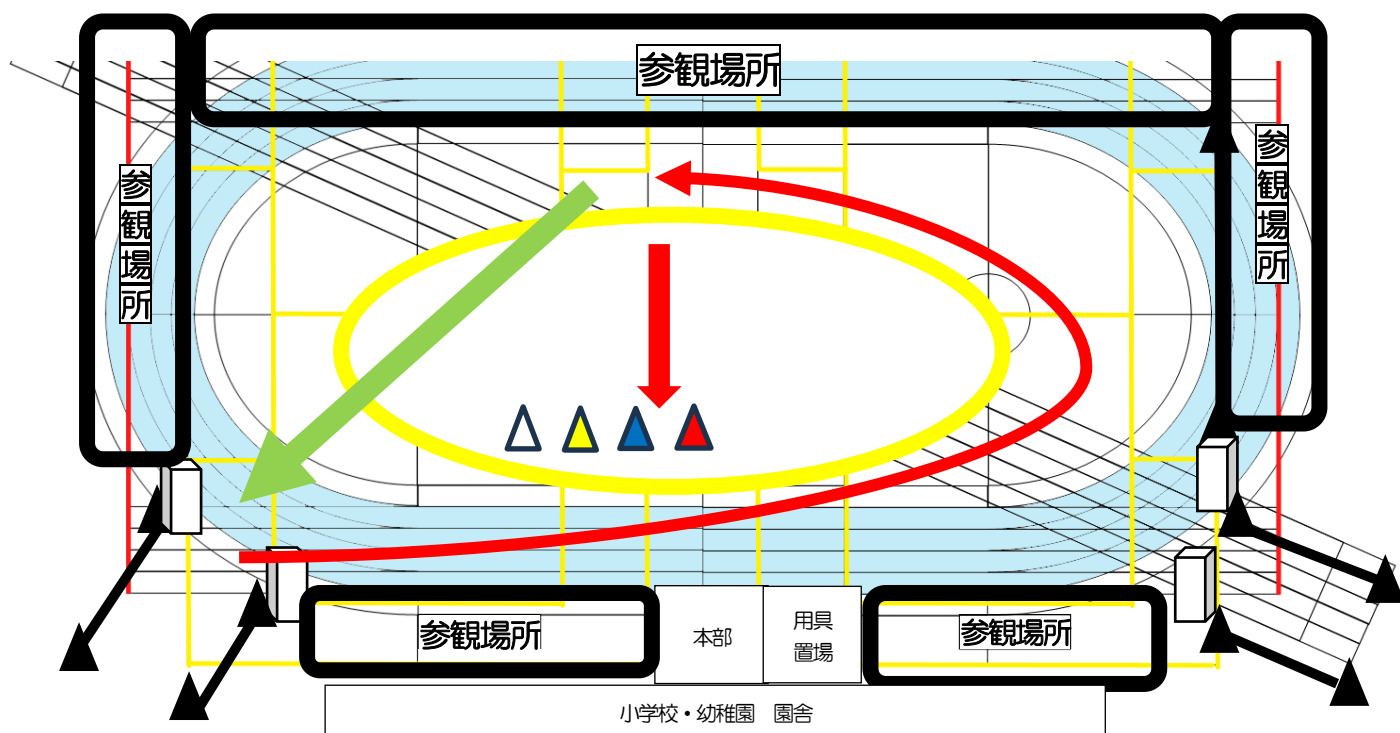
オレンジチーム、かっこいい!

N0.9 (リレー) バトンをつなげ! ~ちからのかぎい~

これまで折り返しリレーをすることを楽しんで来た子どもたち。折り返しリレーは終わりがなく、繰り返し走り続ける面白さがありました。その一方で、何度行っても勝敗が付かず、「どちらが勝ちだったんだろう?」と子どもたちの中で疑問が生まれました。すると、「終わりが分かるようにするのはどう?」「チームにしたらいいのでは?」等、たくさんの意見が出ました。そこで、4つのチームに分かれてリレーをすることになりました♪

当初はバトンを落としたり、靴が脱げたりと様々なハプニングがありました。が、「この時はどうしたらよかったかな」という子どもたちの気付きからみんなで1つ1つ勝つための方法を考えていきました。また、チームで走る順番や勝つための作戦を立て、行ってきました。他のチームの頑張る姿を見て、「最後まで諦めないこと」を取り入れたり、「速く走るためには、手の動きが重要だ!」と走るフォームを見合ったりと、子どもたちそれぞれが思いをもって取り組みます。最後まで温かいご声援をお願い致します。

当日は、4つのチームに分かれて2回戦で行います!



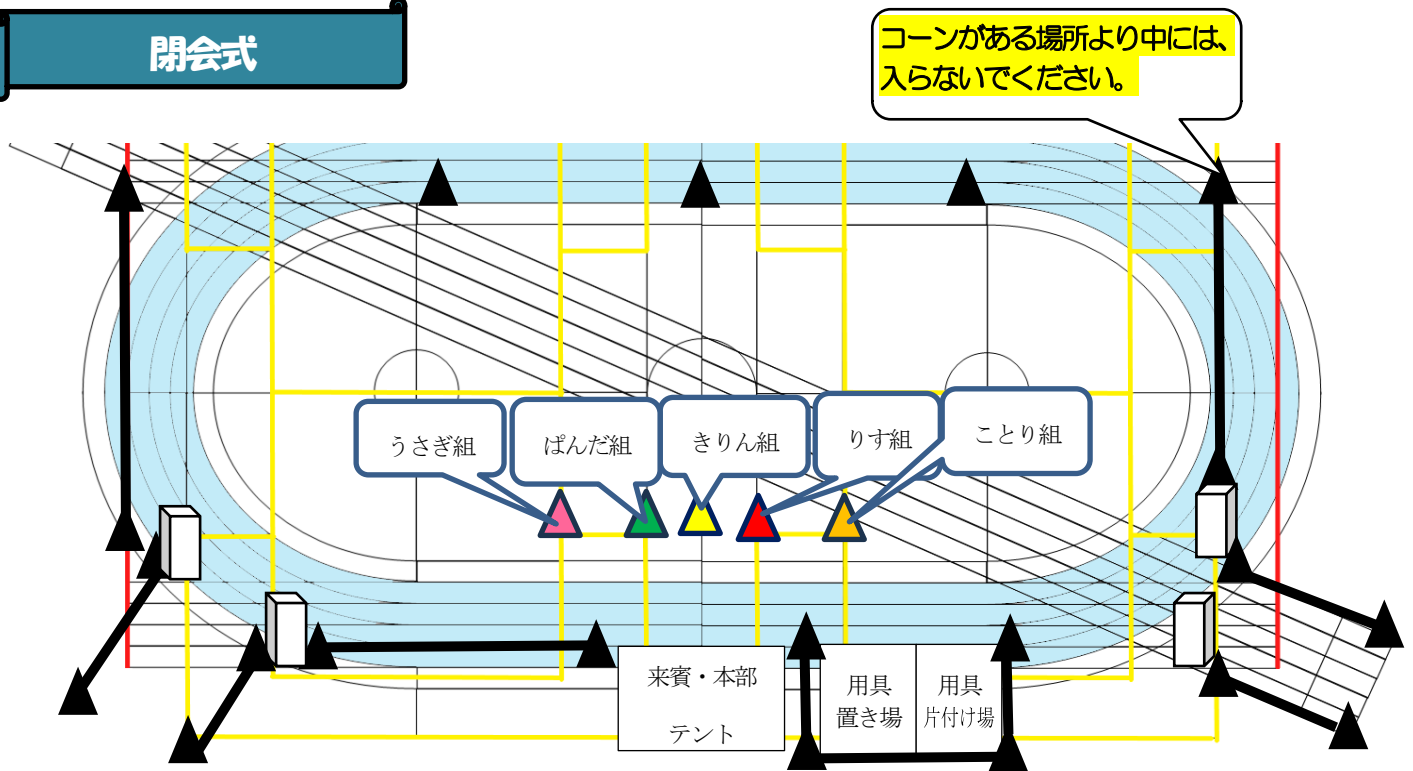
敬称略

各色のピブスを着て赤矢印の向き  から入場します。

退場する時は赤矢印  から、黄緑矢印  に向けて小学校玄関側に退場します。

当日、どのチーム同士で対戦するかは、お楽しみに♪

閉会式



*年中・年長組は幼児のみで参加します。

年少組は、プログラム No.8 親子探検「うみのわいわいだいぼうけん」後は、親子での参観・参加となるため、閉会式や参加賞授与に保護者の方も参加します。

閉会・参加賞授与

最後まで頑張った記念に参加賞を授与します。

当日まで子どもたちには内緒です♪お楽しみにしておいてください。天候によって参加賞授与は、体育館で行うことがあります。

遊びや活動の中で思い通りにならないことや、嬉しさ、悔しさ等、様々な感情体験を重ね、自分の気持ちを調整し、相手と折り合いをつけることを学んでいます。自分の考えを相手に分かるように伝えること、相手の考えを聞こうとすること、友達のよさに気付くこと、相手に伝わる嬉しさを感じられるようにしています。嫌なことや困ったことがあれば、その場で「やめてね」「こんな風にしたらどう？」と直接相手に伝えられるように促したり、相手への思いやり、友達同士で助け合う姿勢や関わり方を知らせたりしています。

このように、日頃遊んできたこと、楽しんできたこと、学んできたことを見ていただきたいと思います。

- 友達と一緒にだからこそ楽しい
- 共通の目的に向かってみんなで取り組んでいく過程
- 友達と心を合わせる大切さやみんなで一つのものを作り上げる達成感を味わうこと

を大切にしてきました。どの動きも活動も、学級や同じ係のみんなで気持ちを合わせないとうまく表現することができません。まさに、“年長ならではの”活動です。また、その取り組みの様子を他学年の子や教職員に認められたり、拍手をもらえたりして、自分たちの成長に気付くきっかけになりました。

当日は、今まで取り組んできたことに自信をもって自分たちの力を発揮し、友達と一緒に最後まで元気いっぱいにやり遂げる満足感や充実感を味わってほしいと願っています。

当日の勝敗や我が子だけでなく、年長組一人一人のこれまでの頑張りや成長に目を向けていただけたらと思います。たくさんの拍手をお願いします！

きりん組 運動会までの取組～冒険に行くまでに～

係活動

はじめの言葉



聞こえるように言おうね!



フラカード



きりんはこんな感じかな?

自分の頑張りたいことも知らせよう!!

運動会のうた



拍手のところも揃えたいね♪

準備体操 (わいわい運動会)



張り切って体操するよ!
みんなまで見えるかな?

年少組 かけっこ



私は、青グループになったから、
青のイメージでペンギンを描こう!



年少組さんが分かるように
応援したり、呼んだりしよう♪

園歌



緊張するけど3人で頑張ろうね!

おわりの言葉



自分の頑張ったこともお客さんに
知らせたね♪

幼稚園の
みんなで!

明石のわいわい大冒険に、年少組・年中組も誘おう!



虹の島に冒険に行くのはどう?

年少組さんはペンギンになってたから、
ペンギンを描こうよ!



明石幼稚園のみんなで大冒険に出発できそうだ!

競技

親子競技



こんなにたくさん取れたよ!!



やった!完成

丁寧に塗ろうね!

宇宙の宝は
星とかキラキラにしよう!

チームで分かるように
黄色と白にしよう!

リレー



折り返しリレー、何度も楽しんだね♪



次は2チームになって競争だ!

頑張れー!



ヒプスを着たらカッコいいね!今日は3番!頑張るよ!



広い校庭でも、応援する声はどこまでも届くよ!

会場には...

万国旗・入退場門作り



僕は昆虫の国に行きたいな!



頑張る自分の顔を描こう!



万国旗作りでは、「あったらいいな、こんな国」をテーマに作りました。自分が冒険に行きたい国を思い浮かべて描きました。中でも1番好きなものを1つ決めてシンボルとして描き、夢の万国旗ができました!

お菓子の国、電車の国、未来の国・・・。
クレヨンで描き、絵の具で塗りました♪