

# かさなる線と形と色 (高学年向き)






つかうもの


カラーペン、色えんぴつなど

つくる

好きな色をひとつ選んで、なんとなく線を描きます。  
違う色の線をあまり深く考えず、どんどん描きだしていきま  
す。線と線が「かさなってできた形」に色をぬります。  
どんな形が生まれるでしょうか？



作品例



○ぐうぜんできた形のよさや美しさを感じながら描きましょう。

○色と形のつながり、ひびきあいを楽しみながら描きましょう。

○最初は小さい紙で試してみるとよいでしょう。

ポイント