



わくわくだより

～なかよし運動会特集号～

平成29年9月27日
中央区立久松幼稚園
さくら組担任 深瀬 良子
もも組担任 宮野 莉歌
ふじ組担任 鈴木 久仁子
ばら組担任 阿部 奈津代

いよいよ30日(土)に、幼稚園75周年記念『なかよし運動会』を行います。保護者の皆様には、子どもたちが遊びの中で繰り返し楽しんできたリズムやかけっこを見たり、親子競技では、お子さんと一緒に触れ合いながら体を動かしたりして、楽しく参加していただきたいと思ひます。また、『なかよし運動会』を開催するにあたり、保護者の皆様に、準備や片付けなど多くの御協力をいただいております。ありがとうございます。

子どもたちや保護者の方にとって、広い場所で伸び伸びと体を動かす気持ちよさを感じられる楽しい一日にしていきたいと思ひます。年少組は、初めての運動会です。たくさんのお客さんを前にして緊張する姿が見られるかもしれませんが、可愛らしい子どもたちの姿にどうぞ温かい拍手をお願いします。



今年は「おまつり」がテーマ!

今年の『なかよし運動会』は、幼稚園75周年のお祝いの気持ちを込めた「おまつり」がテーマになっています。戸外では、教師と一緒に追いかけて走り回ったり踊ったりし、体を動かす楽しさや心地よさを感じている子どもたち。また、好きな遊びの中で、年長組に教えてもらった「ソーレソーレ」「ワイワイ運動会」を繰り返し楽しむ姿があります。自分で作った動物のお面を付けて動物になりきって踊る姿も見られます。

親子競技で使うプレゼント箱は、中に入れてかくれんぼをしたり中にお気に入りのものを入れたりしながら楽しんでます。プレゼント箱に装飾してある塗り絵の作品は子どもたちが作ったものです。当日は、大好きな保護者の方に見付けてもらえることを楽しみにしている子どもたちです。

当日は、絵の具でデカルコマニーをした子どもたちの旗が飾られています。おまつりをテーマにちょうちんの形になっています。それぞれの学年の作品が色とりどりです。どうぞ、お楽しみに!!

旗作り(デカルコマニー)

紙の片面に絵の具をポタポタ



紙を二つ折りにして、紙を開くと...!!!
すてきな模様!



プレゼント箱のかくれんぼ♪

見つからないようにかくれるよ!
箱のフタを閉めて...



あ!見つかった!

動物のお面作り

作りたい動物を自分で選び、目や鼻や口などのパーツをのりで貼ります。

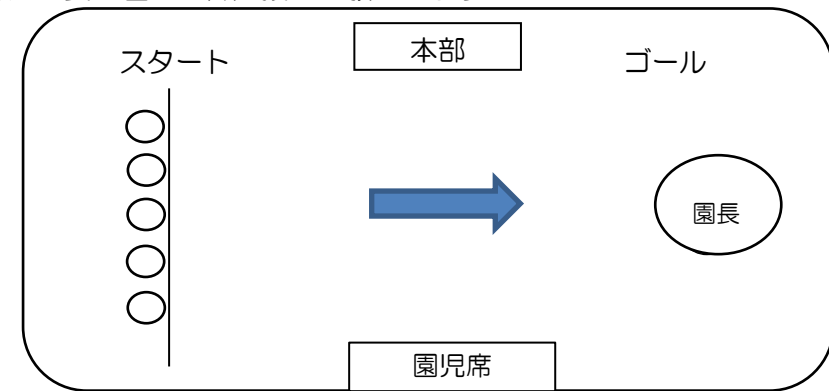


遊びの中でも動物になりきっています♪

<プログラム3 ゴールをめざせ> (かけっこ)

これまで年少組では、みんなで広い校庭やサクラ広場で、教師や友達と一緒に追いかけてかけっこやかけっこをして走る楽しさを感じてきました。当日は名前を呼ばれたら返事をし、さくら組、もも組、ふじ組、ばら組の順番で、園長先生の待っているゴールまで、かけっこをします。背の順をもとにして、5人ずつ走ります。(当日の欠席状況により、変更する場合があります。御了承ください)

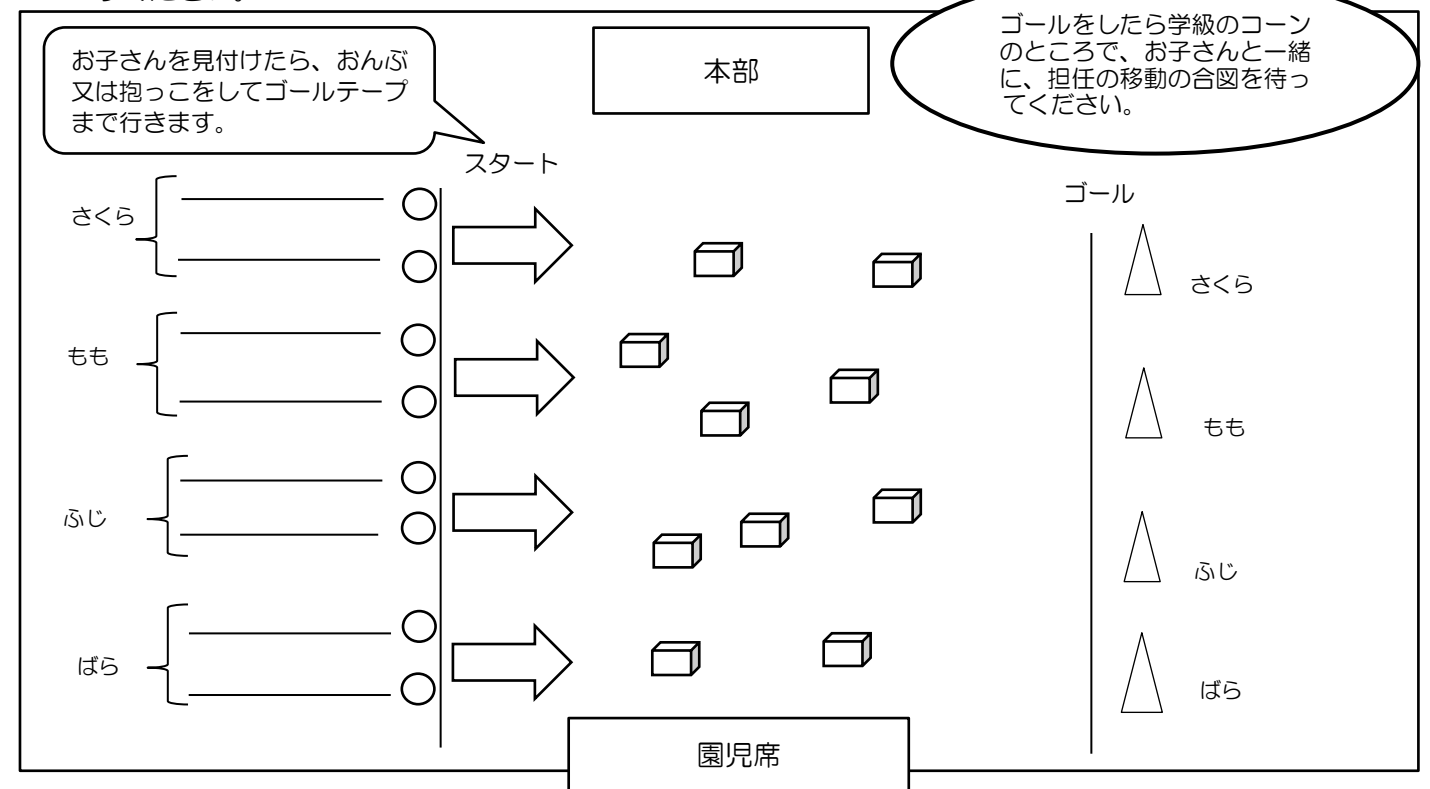
子どもたちの一杯走る姿に温かい御声援をお願いします!



<プログラム5 見つけて!プレゼント> (3歳児親子競技)

「もういいかい?」「もういいよ!」かくれんぼが好きな子どもたち。親子競技では素敵なプレゼントに変身してみんなで作ったおもちゃ箱の中に隠れます。保護者の皆様は、隠れたお子さんを見付けて、一緒にゴールしてください!

- ① スタート位置にお集まりください。学級ごと、2列に並んでください。保護者の方が並んだところに、子どもたちが合流しますので、お子さんと手をつないでください。
- ② スタートの番になったら保護者の方は、後ろを向いてください。その間にお子さんがおもちゃ箱の中に隠れます。
- ③ 教師の合図で保護者の方がスタートし、子どもたちが箱の中に隠れていますので、ご自分のお子さんを探します。
- ④ お子さんを見つけたら、おんぶ又は抱っこをしてゴールを目指します。
- ⑤ ゴールをしたら、学級のカラーコーンのところに親子で並んで座ります。
- ⑥ 学級全員が終わったら、幼児は担任と一緒に幼児席に移動し、保護者の方は解散となります。自席にお戻りください。



<プログラム7 大玉送り> (保護者競技)

全学年の保護者で行います。アナウンス後、赤組・白組に分かれて、校園庭のトラック内（競技場所）に集まってください。**赤組**…さくら組・ばら組 **白組**…もも組・ふじ組

2回戦行います！子どもたちの声援を力にして、チームの保護者の方と力を合わせて頑張りましょう！

年中・年長組保護者は、**赤組**…うめ組・まつ組 **白組**…あんず組・たけ組 に分かれています。兄弟関係のある方は、好きな方のチームに御参加ください。

<プログラム8 みんなあつまれ！おめでとうまつり！> (全園児リズム)

今年度は「久松幼稚園 75歳おめでとう！」の気持ちで、全園児が『おまつり』をテーマにして取り組みます。夏休みにお祭りで楽しい経験をした子どもたちが多くいた年少組は、「おまつり」の言葉を聞くと楽しい気持ちになり、音楽に合わせて体を動かす楽しさを感じています。

① オープニング (年長児)

年長児が作った年少、年中組の神輿を担いでお祭りの始まりです♪

年長児がグループの友達と考えた技必見です！

② 「おまつりワンダーランド」 (年中児)

年中組の子どもたちは、自分で作ったハチマキやマラカスを身に付けて、元気いっぱい踊ります。

カッコいい動きに御注目ください。

③ 「おつきみおんど」 (年少児)

森の動物たちの盆踊りが大好きな年少組の子どもたちです。動物のお面は、クマ、ウサギ、キツネ、リス、タヌキの中から、好きな動物を選びました。目・鼻・口・耳を糊で貼り、表情豊かに作りました。かわいい動物になって踊る姿をどうぞお楽しみに！

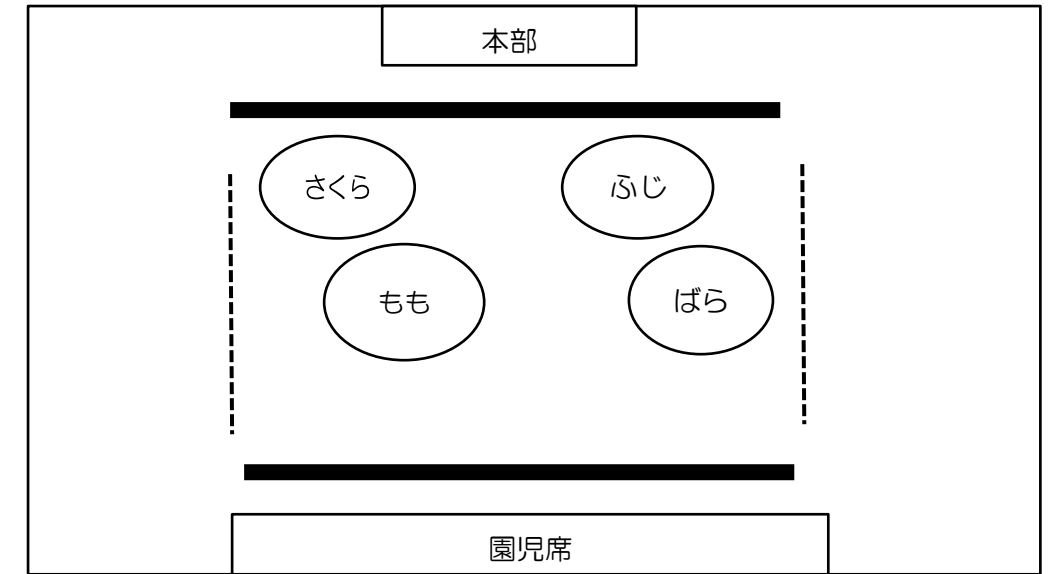
④ 「おまつりだいこ」 (年長児)

年長組の子どもたちは、自分で作った太鼓のバチを持って太鼓の踊りをします。学級の友達と気持ちを一つにして踊る姿は感動です。

⑤ 「ソーレソレソレ」 (全園児)

「おまつり」の最後は、全園児が集まって楽しく踊ります。年長児に教えてもらったこの曲は、年少組の子どもたちも大好きです。

<♪ソーレソレソレ 踊り位置>



※ - - - - - 年中組 ■ 年長組

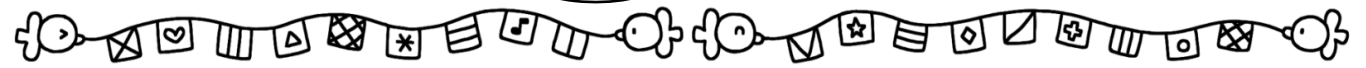
年長組さんがソーレソレソレの踊りを教えてくれました！カッコいい！



はじめの体操を年長組の係のお兄さん、お姉さんがお部屋や廊下で教えてくれたよ！



まねっこして踊ってみよう！楽しいね！もう一回踊りたい！



☆お願い☆

- ビデオや写真撮影は、演技の妨げにならないよう自席からお願いします。また、三脚を使用する場合は、他の方の迷惑にならないように座席の後方から撮影してください。
- <プログラム8 みんなあつまれ！おめでとうまつり！>のときのみ、園児席側からも見ることができます。
- 演技中は危険ですので、絶対にトラックの中に入らないでください。
- 親子競技や保護者競技の際には、速やかに移動をしてください。スムーズな進行に御協力をお願いいたします。
- 保護者席では、みなさんが気持ちよく見られるように、前方の方は座ってご覧ください。見えにくいこともあるかと思いますが、お互い譲り合いながら子どもたちのことを応援してください。

<♪おつきみおんど 踊り位置>

