

にこにこだより

平成29年9月27日
中央区立久松幼稚園
うめ組担任 阿部 真秀
あんず組担任 川島 梢

9月30日は、いよいよなかよし運動会です。今年のテーマは『祭り』です。年中組は、リズムやかけっこ、玉入れなど、友達と一緒に体を動かして遊ぶことを繰り返し楽しんでいます。子どもたちは、お家の方たちに見てもらうことをとても楽しみにしています。なかよし運動会当日は、どうぞ大きな御声援と温かい拍手で子どもたちへの応援をよろしくお願いいたします。

1 はじめの会・はじめの体操（ワイワイ運動会）

年長児が持つクラス旗に続いて入場します。元気いっぱい張り切って行進する姿が見られることと思います。
なかよし運動会の始まりです。
はじめの体操は、年中組の子どもたちが大好きな「ワイワイ運動会」です。体操の係の年長組が先生役として、前に出て体操をします。

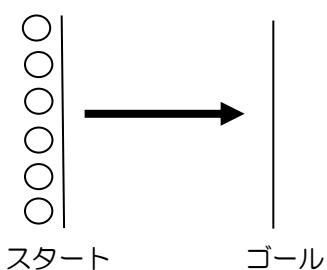
本部

さもふばうあまた
くもじらめんつけ
ら す

3 ゴールをめざせ（かけっこ）

走ることが大好きな年中組の子どもたち。繰り返しみんなでかけっこを楽しむ中で、教師の笛の合図を聞いて「まっすぐ前を向いて走ること」「最後まで走り切ること」を意識して取り組んできました。
名前を呼ばれて元気よく返事をする姿にもぜひ御注目ください！一生懸命走る子どもたちに御声援をお願いします。
走順は下記の通りを予定していますが、当日の欠席状況等により変更することがあります。御了承ください。

本部



園児席

走順 ☆学級ごとに走ります。うめ組→あんず組

※敬省略

	本部側					幼稚園園舎側				
1										
2										
3										
4										
5										
6										
7										
8										
9										
10										

8 みんなあつまれ！おめでとうまつり！（リズム）

今年度は「久松幼稚園 75歳おめでとう！」の気持ちで、全園児が『祭』をテーマにして取り組みます。夏休みにお祭りで楽しい経験をした子どもたちが多くいた年中組は、「お祭り」の言葉を聞くと楽しい気持ちになり、音楽に合わせて体を動かす楽しさを感じています。

① オープニング（年長児）

年長児が作った年少、年中組の神輿を担いでお祭りの始まりです♪年長児がグループの友達と考えた技必見です！

② 「おまつりワンダーランド」（年中組）

年中組の子どもたちは、自分で作ったハチマキやマラカスを身に付けて、元気いっぱい踊ります。かっこいい動きに御注目ください！

③ 「おつきみおんど」（年少組）

森の動物たちの盆踊りが大好きな年少組の子どもたち。クマ、ウサギ、キツネ、リス、タヌキ…かわいい動物になって踊る姿をどうぞお楽しみに！

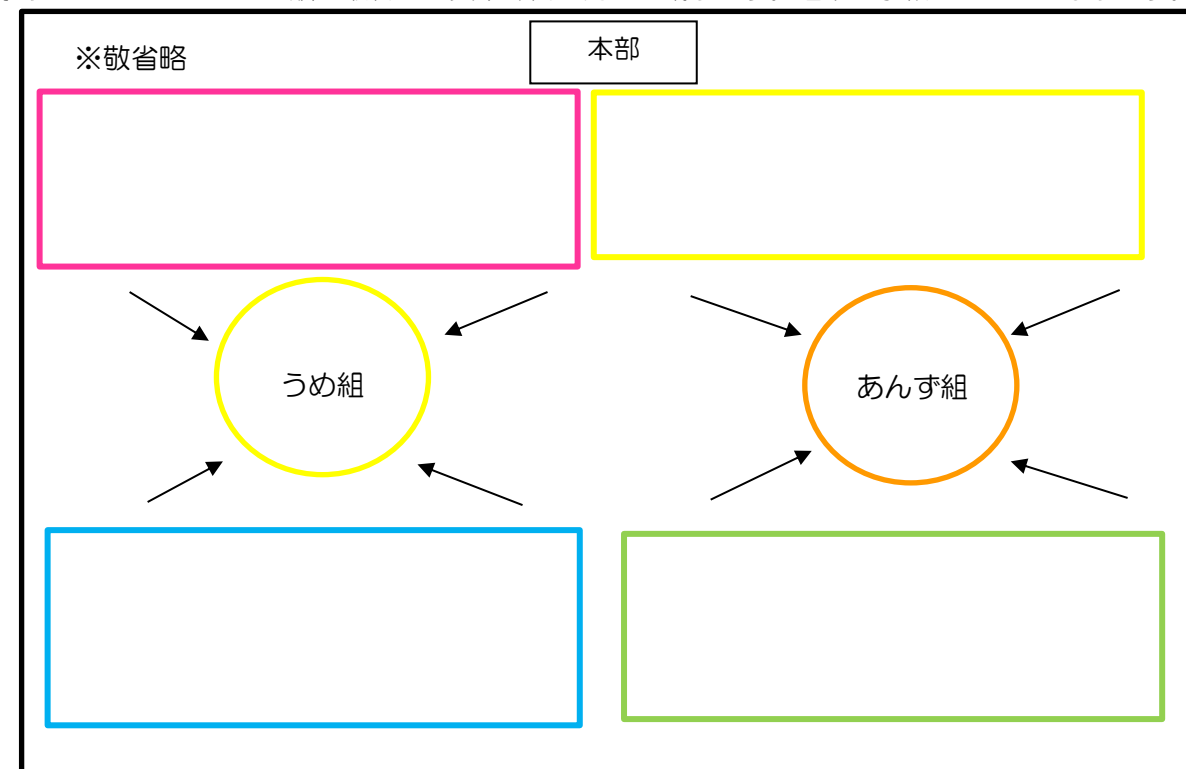
④ 「おまつりだいこ」（年長組）

年長組の子どもたちは、自分で作った太鼓のバチを持って太鼓の踊りをします。学級の友達と気持ちを一つにして踊る姿は感動です。

⑤ 「ソーレソレソレ」（全園児）

お祭りの最後は、全園児が集まって楽しく踊ります。

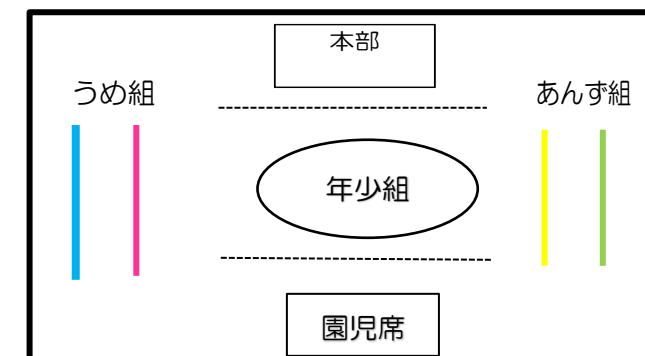
～お祭りワンダーランド並び順～最初は全員本部側を向いて踊ります。途中で学級ごとに円になります。



～ソーレ！ソレソレ並び順～

曲の途中で前列、後列が交代になります。

温かい御声援を
よろしくお願いいたします♪



7 力を合わせて（大玉送り）～保護者競技～

全学年の保護者で行います。アナウンス後、校庭のトラック内（競技場所）に集まってください。

組分けはうめ組→赤組・あんず組→白組です。

2回戦行います！子どもたちの声援を力にして、チームの保護者の方と力を合わせて頑張りましょう。

兄弟関係のある方は、好きな方のチームに御参加ください。

10 わっしょい！おまつり玉入れ！（親子競技）

子どもたちが幼稚園で楽しんでいる『玉入れ』の遊びを親子で行います。運動会のお祭りのテーマにちなんだ、にぎやかな音楽や太鼓の音、掛け声などが盛り込まれた、楽しい玉入れです。

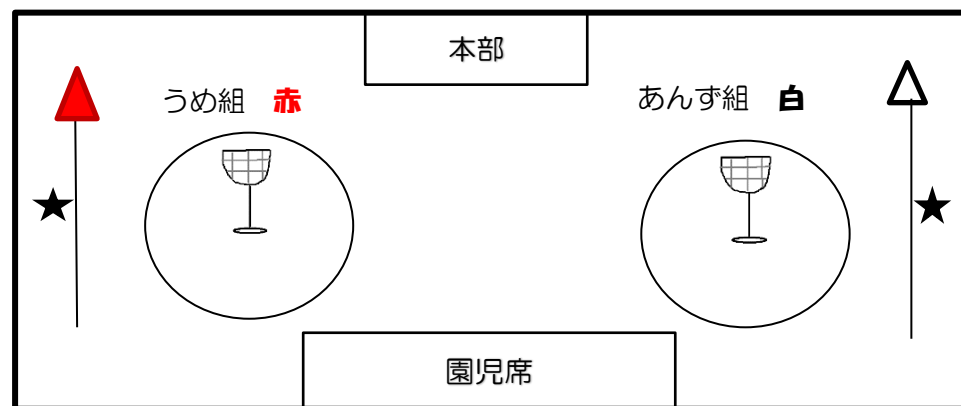
保護者の皆さんは、プログラム9の競技が終わり次第、アナウンスを聞いて、各学級の円後方にある線（★の線）に、中央を向いて並んでください。（各家庭、お一人の参加でお願いします）子どもたちは教師と丸の隊形に並びます。

1回戦は子どもたち、2回戦は保護者の皆さんが玉入れをします。勝敗は、子どもたちは玉が多く入った方が勝ち。保護者の皆さんは全部の玉を先にかごに入れた方が勝ちとなります。

<ルール>

- ①太鼓の音が聞こえたら、丸の線の上で、「わっしょい！わっしょい！」の掛け声を合わせます。おみこしを担ぐ動きをしながら、元気いっぱいに出しましょう！
- ②「ドドドド…」と、太鼓の拍が変わり、音楽が流れたら、玉入れスタート！よく狙って、たくさん入れましょう！
- ③また「ドドドド…」と太鼓の音が鳴り、音楽が止まったら、玉入れをやめ、すばやく丸の線上に戻ります。「わっしょい！」の掛け声を元気に合わせましょう。

笛の合図がなるまで、①～③を繰り返します。みんなで力を合わせて、楽しく、たくさん玉を入れましょう！！



おわりの会

プログラム11が終了後、幼児が学級ごとに並びますので、保護者の皆さんも幼児の並んでいる後ろにお集まりください。

最後まで頑張る子どもたちに温かい拍手と御声援をよろしくお願いします。

会場装飾旗

会場に飾る旗は、久松幼稚園の75周年をお祝いする、お祭りのちょうちんを作りました。年中組は、クラスカラーのちょうちんに、お花の形に切り紙をした折り紙をのりで貼り付けて模様をつけました。

3学年の子どもたちがそれぞれに作った、華やかな会場装飾をお楽しみください♪

玉入れ



お祭りのリズム



かけっこ



☆お願い☆

- ・ビデオや写真撮影は、演技の妨げにならないよう自席からお願いします。また、三脚を使用する場合は、他の方の迷惑にならないよう座席の後方から撮影してください。
- ・<プログラム8 みんなあつまれ！おめでとうまつり！>のときのみ、園児席・池側（敬老、優先席前を除く）からも見る事ができます。
- ・演技中は危険ですので、絶対にトラックの中に入らないでください。
- ・親子競技や保護者競技の際には、速やかに移動をしてください。スムーズな進行に御協力をお願いいたします。
- ・保護者席では、見えにくいこともあるかと思いますが、お互い譲り合いながら子どもたちのことを応援してください。

マラカス作り



お祭りはちまき作り



ちょうちん作り

