



# うきうきだより

平成29年9月27日  
 中央区立久松幼稚園  
 まつ組担任 山下 直子  
 たけ組担任 吉本 千尋

いよいよ30日(土)は『なかよし運動会』です。「運動会まであと〇日だね」と楽しみにしている子どもたちです。まつ組とたけ組は幼稚園のリーダーとして、応援や係活動など、みんなで考えながら運動会に向けて活動を進めています。昨年の運動会で見たことを思い出しながら、必要な係を出し合い、その中から、自分のやりたい係を選びました。係の友達と集まったり、練習したりしながら意欲的に取り組んでいます。



係紹介 入場行進	<さくら>				
	<もも>				
	<ふじ>				
	<ばら>				
	<うめ>				
	<あんず>				
	<まつ>				
	<たけ>				

\*入場行進の係は未就園児へプレゼントを渡す係もします。

お祝いセレモニー				
はじめの言葉				
体操・歌				
終わりの言葉				

\*小学校、幼稚園に貼ってあるポスターを描きました。

応援				
チアリーダー				

これまでの年長児や小学生の姿に憧れていた『応援団』『チアリーダー』は、やりたいものをどちらか自分で選びました。みんなで相談しながら、楽しく応援しています。



### ～入場行進～

入場行進では、4人で1つの学級旗を持ち、各学級を誘導します。①4人で旗をピンと張って持ち、②歩く速さを揃えて、③横並びの旗の友達とも歩く。とても難しい係ですが、友達と一緒に頑張っています！堂々と歩く姿に御期待ください。

※入場行進の係の幼児は、運動会当日、未就園児競技の手伝いも行います。小さい子に優しくするんだ！と今から張り切っています。

### ～お祝いセレモニー～

今年は幼稚園75歳のお祝いの運動会です。ケーキを飾って、セレモニーをします。1人ずつろうそくを持って、4人で一緒にケーキに火をつけて、なかよし運動会、おめでとうまつり♪が始まります。

### ～はじめの言葉・おわりの言葉～

なかよし運動会で頑張りたいことや、会の始まり、終わりを伝える言葉を考え、話す内容は相談して決めました。

大勢の人の前に立って話すことに緊張する姿も見られますが、自分なりの精一杯の力を出す子どもたちに、温かな拍手をお願いします。

### ～歌・体操～

『うんどうかいのうた』『ワイワイ運動会』の歌と体操を、6人でみんなの前で手本として行います。歌の手拍子や体操をみんなからよく見えるように大きく動くことを心掛けています。

### ～応援団～

憧れの5年生に応援を見せてもらい、コールや振りを覚え、繰り返し練習していました。「旗はこうやって振るとからまらないよ！」「〇〇組の応援団の時は他の応援団は座ると目立つんじゃない？」など、自分の考えを友達に伝えながら取り組みました。元気な声で応援をする子どもたちに御期待ください♪

### ～チアリーダー～

「こんな動きをしたい！」「こんなやってみない？」など、振りの動きや衣装のアイデアを自分たちで出し合い、教師と一緒に考えました。踊りだけでなく、ポンポンは友達と協力して作り、衣装は自分なりに工夫し、楽しみながら取り組みました。

笑顔と元気がいっぱい詰まったチアダンスをお楽しみください☆

### ～ポスター～

幼稚園の窓や小学校階段に掲示してあるポスターは、たくさんの人に来てもらえることを楽しみにしながら作りました。まだ御覧になっていない方は、ぜひ御覧ください。



## プログラム4 お祝い花火！！

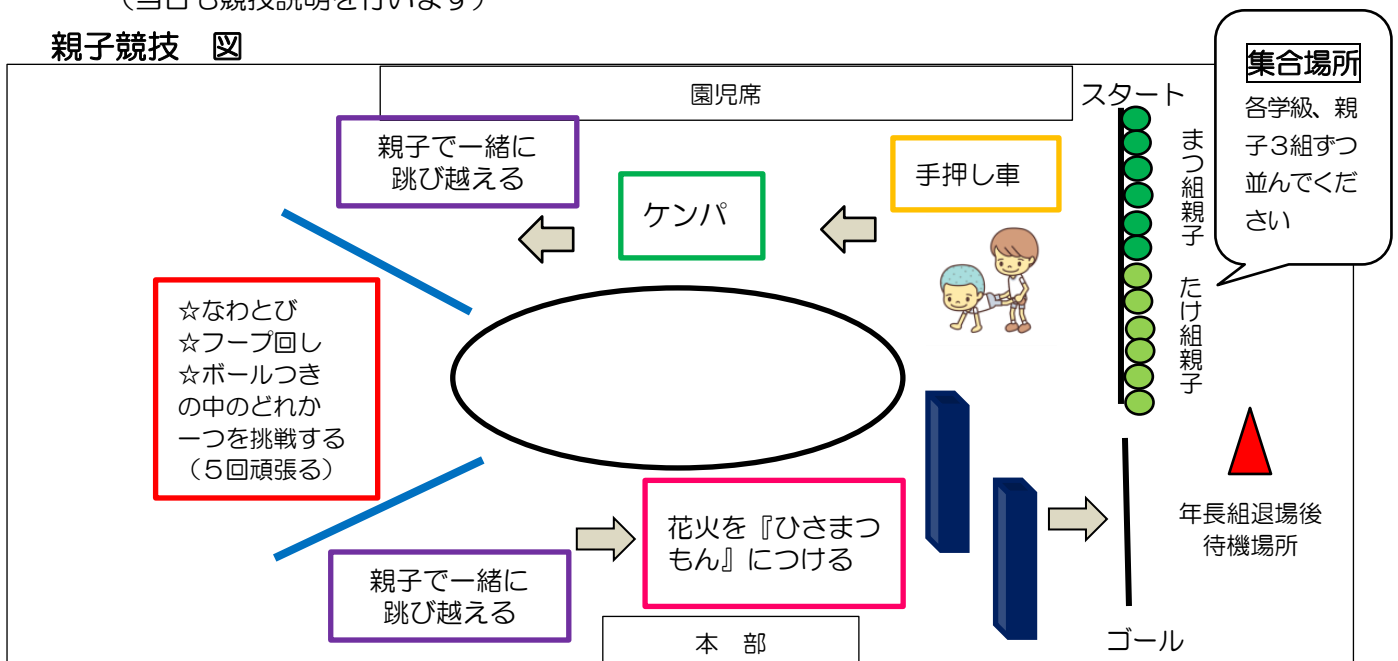
年長組の親子競技は、普段子どもたちが楽しんでいる遊びをします。保護者の方と一緒に素敵な『お祝い花火』を打ち上げましょう。保護者の方は、プログラム3の終了後、下図の**集合場所**にお集まりください。各学級、親子3組ずつ並び（まつ組だけ組6組でスタート）順番にスタートします。

- ① マットの所でお子さんが手押し車をします。（保護者の方が足を持ってください）
- ② 親子で一緒にケンパをします。
- ③ お子さんが遊びに挑戦する姿を見守ってください。縄跳びを跳ぶ（5回）・フープを回す（5回）・ボールをつく（5回）の中から好きな遊びを一つ選びます。5回できたか一緒に数を数えて頂き、お子さんの様子を見守ってください。
- ④ 花火を取り、親子で一緒に『ひさまつもん』に花火を貼ったらゴールします。みんなで『ひさまつもん』を花火でいっぱいにしましょう。\*競争ではありません。

ゴール後は親子で一緒に三角コーンに並び、みんながゴールするまで応援しましょう。保護者の皆様も、お子さんと一緒に楽しんでいただければと思います。御協力、よろしくお願いします。

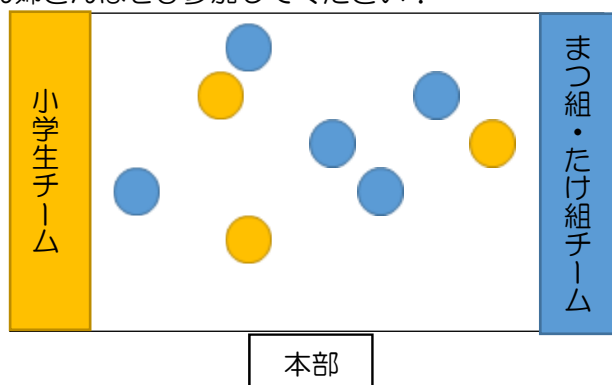
（当日も競技説明を行います）

### 親子競技 図



## プログラム6 めくってめくって陣地を増やせ

小学生参加競技では、今年は「めくってめくって陣地を増やせ」を行います。校園庭に並べたたくさんの大きなオセロを笛の合図で一斉に自分のチームの色にひっくり返していきます。笛の合図でストップし、その時に自分のチームの色が多い方が勝ちです。まつ組・たけ組チーム対小学生チームで行います。小学生のお兄さん・お姉さんはぜひ参加してください！





## プログラム7 力を合わせて（大玉送り）

<チーム編制>

赤組	白組
まつ組	たけ組

保護者競技は、大玉送りです。御家庭から1人、御参加ください。  
子どもたちも、保護者の方々に大きな声援を送ることでしょう。



## プログラム8 みんなあつまれ！おめでとうまつり！（全園児リズム）

今年度は「久松幼稚園 75歳おめでとう！」の気持ちで、全園児が『おまつり』をテーマにして取り組みます。幼稚園をお祝いする楽しいおまつりにしよう！と気持ちを一つにして取り組んでいます。かっこよく踊ること、みんなですることの楽しさを十分に味わっている子どもたちです♪

### ① オープニング（年長児）

年長児が作った年少、年中組の神輿を担いでお祭りの始まりです♪神輿はチームの友達と考えました。入場した後、年長児がチームの友達と考えた技必見です！技がきまったら、盛大な拍手をお願いします。（チームのメンバーはリレーのチームと一緒にです）

### ② 「おまつりワンダーランド」（年中児）

年中組の子どもたちは、自分で作ったハチマキやマラカスを身に付けて、元気いっぱい踊ります。かわいい、かっこいい動きに御注目ください。



### ③ 「おつきみおんど」（年少児）

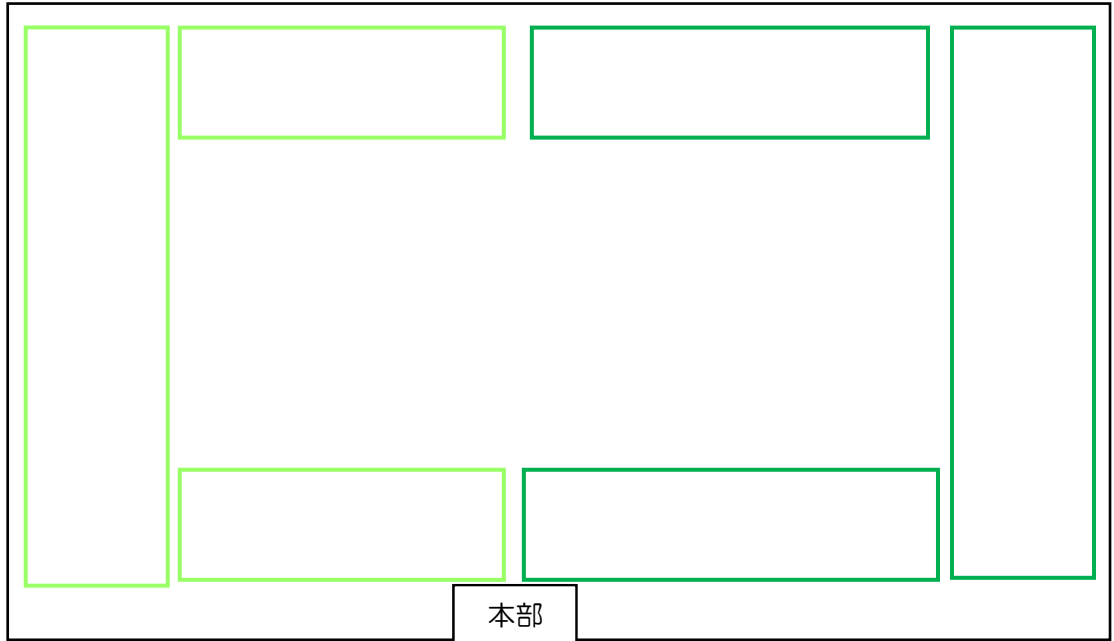
森の動物たちの盆踊りが大好きな年少組の子どもたちです。動物のお面は、クマ、ウサギ、キツネ、リス、タヌキの中から、好きな動物を選びました。目・鼻・口・耳を糊で貼り、表情豊かに作りました。かわいい動物になって踊る姿をどうぞお楽しみに！

### ④ 「おまつりだいこ」（年長児）

年長組は、自分で装飾した太鼓のバチを持って、太鼓の踊りをします。曲中、5列から四角に隊形移動をします。学級・学年の友達と気持ちを一つにして一生懸命踊ります。応援よろしくお願いします。


本部

<隊形移動後の位置>



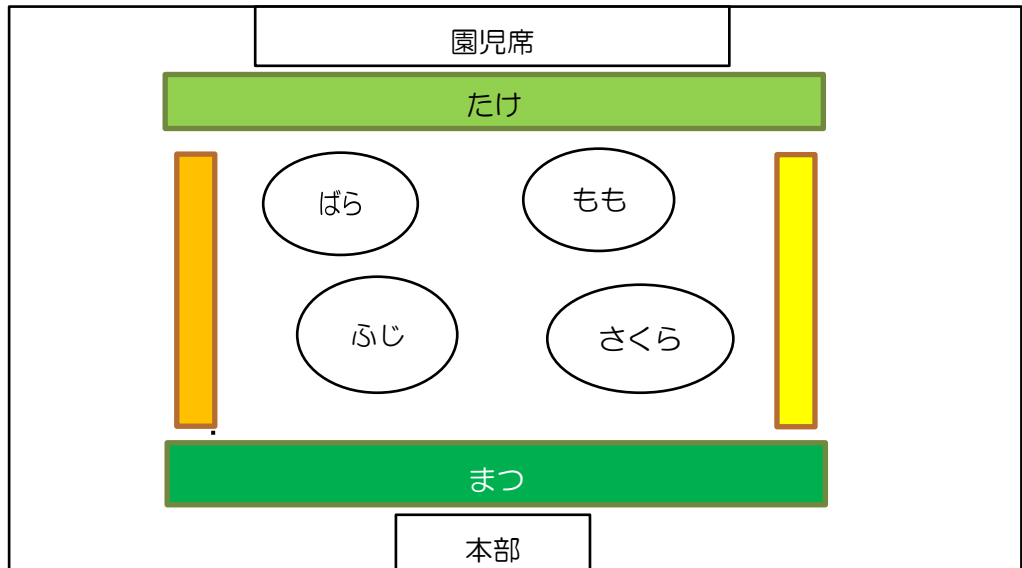
※当日の欠席や状況により、多少の位置変更がある可能性があります。御了承ください。



⑤「ソーレソレソレ」(全園児)

「おまつり」の最後は、全園児が集まって楽しく踊ります。年長組が年中組、年少組に踊りを教えました。みんなで一緒に踊ることをとても楽しんでいる子どもたちです。

<♪ソーレソレソレ 踊り位置> 下記の位置で2列で踊ります



## プログラム11 心をつないで（リレー）

2学期初めから、周回リレーを繰り返し楽しんできました。次第に人数が揃ってないと公平でないことに気付いたり、少しでも速く走ろうとインコースを走ろうとしたりする姿が見られるようになってきました。勝ちたい気持ちやチーム意識をもつようになり、友達の走る姿も一生懸命応援しています。

『なかよし運動会』では、おみこしを一緒に作った3チームに分かれて行います。走る順番は子どもたちが相談して決めています。「アンカーは足が速くないと！」「今日は一人足りないから、誰か2回走らなきゃ！」など、いろいろ考えながら進めています。どのような作戦で臨むのでしょうか？当日の走順は当日をお楽しみに！自分の力を出して走る子どもたちに、保護者の皆様もカー杯の応援をよろしくお願ひします。

<まつ>

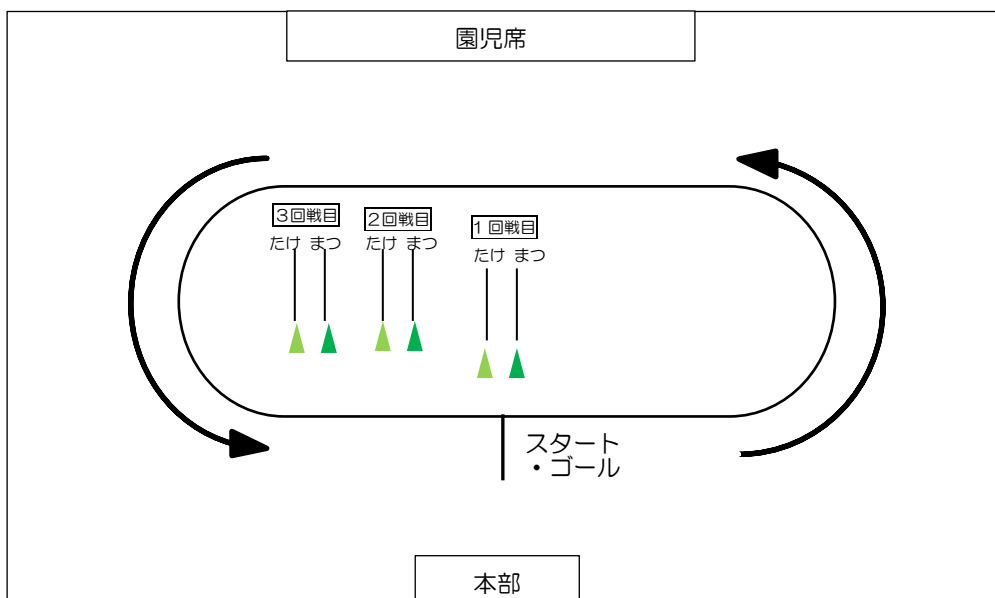
わたあめ チーム (緑ゼッケン)	おみこし チーム (水色ゼッケン)	まつちょうちん チーム (赤ゼッケン)

<たけ>

かきごおり チーム (黄緑ゼッケン)	たけちょうちん チーム (白ゼッケン)	はなび チーム (橙ゼッケン)

(順不同)

リレー 図



### ☆お願い☆

- ビデオや写真撮影は、演技の妨げにならないよう自席からお願いします。また、三脚を使用する場合は、他の方の迷惑にならないように座席の後方から撮影してください。
- <プログラム8 みんなあつまれ！おめでとうまつり！>の時のみ、幼児席側・通行エリアからも見ることができます。
- 演技中は危険ですので、絶対にトラックの中に入らないでください。
- 親子競技や保護者競技の際には、速やかに移動をしてください。スムーズな進行に御協力をお願いいたします。
- 保護者席では、見えにくいこともあるかと思いますが、お互い譲り合いながら子どもたちを応援してください。