



なかよしスポーツデー特集号！

うきうきだより

令和2年10月8日
中央区立久松幼稚園
まつ組担任 正木 絢子
たけ組担任 宮野 莉歌

いよいよ10日(土)は『なかよしスポーツデー』です。子どもたちは、「スポーツデーまであと〇日だね」「早くお家の人に見てもらいたいな。」などと楽しみにしています。また、オリンピック・パラリンピック選手のように、金メダルを目指して頑張って取り組んで来ました。子どもたちの取り組みの様子と見所についてお知らせします

プログラム1 はじめの会

プログラム2 はじめのたいそう「ワイワイうんどうかい」



昨年、みんなで「ワイワイ運動会」を踊ったことをよく覚えていた子どもたち。「年長組だから、小さいお友達にも教えてあげたい！」と張り切っていました。廊下で年少組の友達と一緒に踊ったり、教えたりするを楽しんでいました。

今回は、親子で「ワイワイ運動会」を踊ります。アナウンスがありましたら、お子さんの隣に並んで下さい。



まつ組・たけ組で踊ろう！
年少組の時に教えてもらったね！



年少組さん、一緒に踊ろう！



プログラム3 マイムマイムオセロ(親子競技)


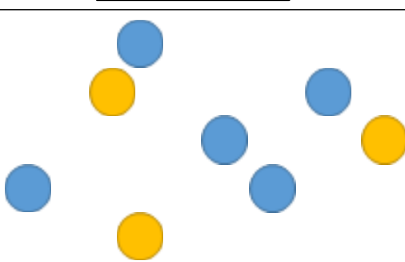
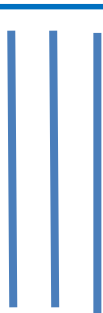

遊びの中で「オセロゲーム」を行ってきました。何度も取り組むうちにめくり方が素早くなり、みんなですることを楽しんでいる姿が多く見られてきました。また、まつ組、たけ組の学級対抗ですと「負けないぞ！」「たくさん自分のチームのオセロを増やすぞ！」と意気込む姿も見られて来ました。

そこで、年長組保護者競技では、「マイムマイムオセロ」を行います。久松幼稚園オリジナルの「マイムマイム」を子どもたちと保護者の皆様で踊ります。その後、校庭に並べたたくさんの大きなオセロを笛の合図で一斉に自分のチームの色にひっくり返していきます。まつ組は青色に、たけ組は黄色を増やしてください。自分のチームの色が多い方が勝ちです。オセロをめくるときには、お子さんと手を繋いでめくりに行きます♪踊って、めくって楽しい親子競技にしましょう！

まつ組

本部

たけ組



競技を終えたら矢印の向きで移動し、交代しましょう。

- 親子、隣同士で並びます。
- 競技は3回戦行います。
- 自分の競技が終わったら、後ろの列に並び応援しましょう♪
- 速やかな移動をお願いします。



プログラム4 こころをつないで（リレー）

学級の友達とバトンをつなぎ、一人一周ずつ走ります。2学期から取り組みを始め、距離が長くなったり、スピードの調整をしたりしながら自分なりに頑張ってきました。勝ってうれしい気持ちや負けて悔しい気持ちを体験し、少しずつチームの意識をもつようになり、友達の走る姿も一生懸命応援しています。

各学級3チームに分かれて行きます。走る順番は子どもたちが相談して決めています。「今日は一人足りないから、誰か2回走らなきゃ!」「アンカーは誰にする?」など、考えながら進めています。自分の力を出して走る子どもたちに、保護者の皆様もカー杯の応援をよろしくお願いします。当日の走る順番は、金曜日の降園時に掲示します♪



回数を重ねるうちに、走り方も良くなりました!



初めは、グリーンアリーナで「折り返しリレー」(コーンまで行って帰ってくるリレー)からスタートしました。

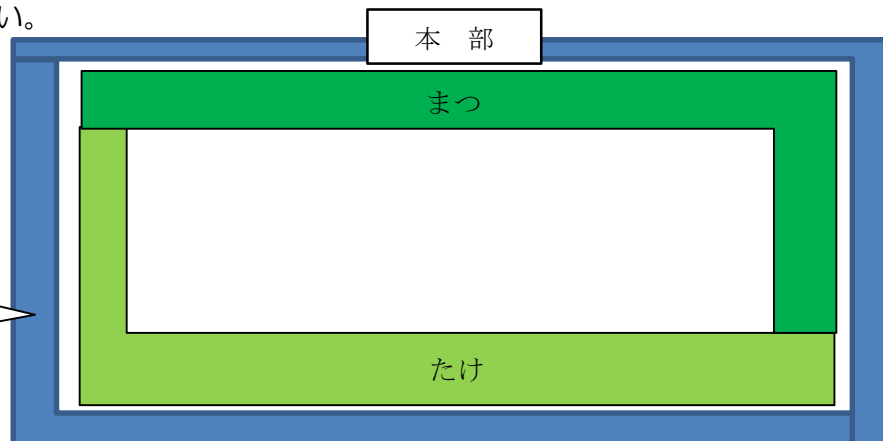
リレーの保護者席はプログラム5(こどもカブキ)と同じです。

プログラム5 こどもカブキ（リズム）

夏休み明け、学級のみんなで歌舞伎のビデオを見ました。歌舞伎の見得のポーズや役者さんの表情の迫力に、すっかり見入っていた子どもたち。見終えてから早速動きの真似をする姿がありました。「こどもカブキ」の踊りもすぐに気に入り、毎日楽しく踊ってきました。「なかよしスポーツデーでお家の人たちに何を見てもらい?」と学級で話題にすると、「こどもカブキがいいな♪」と決まりました。それからは、楽しく踊るということに加えて、よりかっこよく踊るために、「手が伸びているとかっこいい。」「足が上がっていて良かった。」など、友達の踊りのいいところを見つけながら取り組んできました。歌舞伎の動きを取り入れた振り付けや、「ハッ!」「ヨッ!」などの掛け声にもご注目ください。

〈♪基本隊形♪〉
図のように、各学級でL字に並んで踊ります。

図の青い部分が保護者席です。



幼稚園園舎



作った衣装を着て踊ったよ！



体育館でも踊ったよ！！



友達の踊りのいいところを見つけよう！

～衣装作り～

「こどもカブキ」の踊りを、繰り返し学級のみなどと踊っているうちに、「着物みたいな服があったらいいな♪」という子どもたちからのアイデアが出てきました。そこで、各学級カラーの衣装に、和柄の折り紙を自分の好きな形や大きさに切って貼り、自分だけの衣装を作りました！また、歌舞伎といえば、「隈取り」です。“隈取りの赤い色には、強さと勇気の意味があるよ”と伝えたり、保育室に様々な種類の隈取りのイラストを掲示したりして、オリジナルの隈取りメガネを作ることができるようにしました。赤と黒の絵の具を使って、59名それぞれの迫力あるメガネが完成しました！



年中組さんにも見せよう！！

できた衣装を着て、早速踊ってみよう！



このポーズ、決まるとかっこいいんだよ！



かっこいいメガネができたよ！



保育室に掲示した隈取りです！

丁寧にボンデで貼ったよ。



「なかよしスポーツデー」のポスターの周りに、オリンピック・パラリンピックのエンブレムやリレーのゼッケンなどを描いて貼り、幼稚園の廊下に掲示しました♪



☆お願い☆

- ビデオや写真撮影は、演技の妨げにならないよう自席からお願いします。また、三脚を使用する場合は、他の方の迷惑にならないように座席の後方から撮影してください。
- 親子競技の際には、速やかに移動をしてください。スムーズな進行に御協力をお願いします。
- 演技中は危険ですので、絶対にトラックの中に入らないでください。
- 保護者席では、みなさんが気持ちよく見られるように、前方の方は座ってご覧ください。見えにくいこともあるかと思いますが、お互い譲り合いながら子どもたちのことを応援してください。
- ご覧頂く際には、間隔を開けて密集しないよう御協力をお願い致します。

