

2023

令和5年度 入学の手引き



」

令和5年2月10日
新1年生保護者会

中央区立城東小学校

》はじめに

お子様のご入学を控え、保護者の皆様には春の訪れが待ち遠しく感じられる今日このごろと存じます。城東小学校でも教職員はもちろんのこと、全校児童が新1年生の入学を楽しみに待ち望んでおります。

さて、この「入学の手引き」は、お子様のご入学と同時に安心して学校生活が始まりますようにと願って、各ご家庭でご準備いただくことや学校のきまり、ご協力いただきたいこと等を冊子にまとめたものです。

よくお読みいただき、お子様と一緒にご準備を進めていただきますようお願い申し上げます。

令和5年2月10日

中央区立城東小学校長 小久保 秀雄

目 次

(1) 1年生 生活時程表	1
(2) 城東小学校のきまり	
・ 服装	2
・ 身だしなみ	3
・ 所持品	3
・ 登下校	4
・ 欠席・遅刻・早退の連絡	5
・ 通学コース	6
・ その他	7
(3) 入学までに準備するもの	8
(4) 入学までにできるようにしておきたいこと	9
(5) 保健について	10
(6) 給食費・PTA会費・通学証明書について	12
(7) 入学式以降のこと	13

生活時程表

曜日	月	火	水	木	金
8:05	登校時刻				
~8:15	全校朝会		朝会	朝学習	
8:30	朝の会		8:30	朝の会	
8:50	第1校時		第1校時	第1校時	
			9:20		
9:35	第2校時		第2校時	第2校時	
9:40			中休み		
10:25	中休み		10:15	中休み	
10:45	第3校時		第3校時	第3校時	
			11:05		
11:30	第4校時		第4校時	第4校時	
11:35			11:50		
12:20	給食				
			昼休み		
13:00	昼休み		12:50	昼休み	
13:20	清掃活動		第5校時	清掃活動	
13:25					
13:40	13:40	13:40	13:40	13:40	13:40
	第5校時	第5校時	第6校時	第5校時	第5校時
14:25	14:30		14:25	14:30	
14:30	14:30		14:40	14:40	
14:40	第6校時 (4~6年)	第6校時 (3~6年)	14:25 帰りの会 14:40 放課後遊び (2~6年)	14:25 帰りの会 14:40 委員会(5・6年) クラブ(4~6年)	第6校時 (2~6年)
15:15	15:15	15:15			15:15
	帰りの会	帰りの会			帰りの会
15:30	15:30	15:30		15:25	15:30
15:40	完全下校				

※8:50から1時間目が開始される時程を「A時程」、8:30から開始する時程を「B時程」とし、水曜日以外にも学校行事等により「B時程」となる日があります。

2 城東小学校のきまり

城東小学校では、お子様が安全に規律正しい生活を送れるよう全職員で協力して見守っています。学校のきまりを保護者の皆様にもご理解していただき、連携して子どもたちを支援していくことが大切だと考えています。きまりについては、折に触れてご確認ください。

(1) 服装について

① 登下校時：標準服

- ・昭和45年頃、保護者の皆様で申し合わせ、今日まで受け継がれているものです。
- ・6月と10月に衣替えを行います。※1ヶ月程度の調整期間を設けます。
- ・標準服の購入については、販売代理店（原久洋服店）でのご注文となります。オンラインでの販売も行っています。

○冬服（10月～5月）

校 帽	紺無地（校章左側） ※校章は入学式当日に配布します。 紛失時は学校で購入（350円（税込））となりますのでご注意ください。
上 着	前開き（前ボタン）・紺無地 ※登下校時着用
ズボン／スカート	短ズボン／吊りスカート・紺無地
シャツ／ブラウス	長袖・白無地（通常はポロシャツも可）
靴 下	通常は白・紺・黒（ハイソックス以外も可） ※ <u>〔儀式、校内外での発表のとき〕白無地ハイソックス</u> <u>〔防寒用〕黒無地タイツ</u>
靴	運動靴（サイズの合った、歩きやすいもの） ※黒・紺・白を基調としたもの。また、蛍光色などのカラフルなひもやラインでないもの。
防寒着	コート・ジャケット・手袋・マフラー （紺や黒を基調としたもの） ※登下校時のみとし、校内では着用しません。
	防寒着は標準服の上から着るものとします。 ※ただし、城東トレーナーは上着の下に着て登下校することができます。

○夏服（6～9月）

校 帽	白無地（校章左側）
ズボン／スカート	短ズボン／吊りスカート・紺無地
シャツ／ブラウス	半袖・白無地（通常はポロシャツも可）
靴 下	冬服と同様
靴	冬服と同様
防寒着	城東トレーナー ※代替品：紺・黒を基調とした無地でフードのないトレーナー（ワンポイントまで可） ※シャツやブラウス、ポロシャツの上から着用する。

(※) 儀式とは、始業式、終業式、修了式、入学式、卒業式、記念式典などのことをいいます。
その他音楽会や学芸会など校内外での発表や校外学習などの際にも、原則として白のハ

2 城東小学校のきまり

城東小学校では、お子様が安全に規律正しい生活を送れるよう全職員で協力して見守っています。学校のきまりを保護者の皆様にもご理解していただき、連携して子どもたちを支援していくことが大切だと考えています。きまりについては、折に触れてご確認ください。

(1) 服装について

①登下校時：標準服

- ・昭和45年頃、保護者の皆様で申し合わせ、今日まで受け継がれているものです。
- ・6月と10月に衣替えを行います。※1ヶ月程度の調整期間を設けます。
- ・標準服の購入については、販売代理店（原久洋服店）でのご注文となります。オンラインでの販売も行っています。

○冬服（10月～5月）

校 帽	紺無地（校章左側） ※校章は入学式当日に配布します。 紛失時は学校で購入(350円(税込))となりますのでご注意ください。
上 着	前開き（前ボタン）・紺無地 ※登下校時着用
ズボン／スカート	短ズボン／吊りスカート・紺無地
シャツ／ブラウス	長袖・白無地（通常はポロシャツも可）
靴 下	通常は白・紺・黒（ハイソックス以外も可） ※〔儀式、校内外での発表のとき〕 <u>白無地ハイソックス</u> <u>〔防寒用〕黒無地タイツ</u>
靴	運動靴（サイズの合った、歩きやすいもの） ※黒・紺・白を基調としたもの。また、蛍光色などのカラフルなひもやラインでないもの。
防寒着	コート・ジャケット・手袋・マフラー （紺や黒を基調としたもの） ※登下校時のみとし、校内では着用しません。
	防寒着は標準服の上から着るものとします。 ※ただし、城東トレーナーは上着の下に着て登下校することができます。

○夏服（6～9月）

校 帽	白無地（校章左側）
ズボン／スカート	短ズボン／吊りスカート・紺無地
シャツ／ブラウス	半袖・白無地（通常はポロシャツも可）
靴 下	冬服と同様
靴	冬服と同様
防寒着	城東トレーナー ※代替品：紺・黒を基調とした無地でフードのないトレーナー（ワンポイントまで可） ※シャツやブラウス、ポロシャツの上から着用する。

(※) 儀式とは、始業式、終業式、修了式、入学式、卒業式、記念式典などのことをいいます。その他音楽会や学芸会など校内外での発表や校外学習などの際にも、原則として白のハイソックス着用を全校で統一しています。※事前に学年だより等でお知らせします。

- ・寒いときは、登下校時にコート やジャケット（紺や黒を基調としたもの）を着ることができます。校内では脱いでたたんだ後、ロッカーに入れたり、廊下のフックに掛けたりしますので、かさばらないものをご用意ください。肌着を着用する場合は、白無地のもの（タイツは黒無地）を着用します。
- ・運動靴や上履きでひも靴を履く場合は、自分でひもを結べるようにしてください。
- ・雨の日は長靴での登下校も可能です。（できるだけ靴箱に入るもの（高さ 25 cm以内）を準備してください。）

②校衣着：標準服

防寒着	城東トレーナー ※シャツやブラウス、ポロシャツの上から着用します。 ※代替品：紺・黒を基調とした無地でフードのないトレーナー（ワンポイントまで可）
体育着	上：丸首無地（白） つばなし紅白帽 （防寒着）城東トレーナー 下：セミハーフパンツ（濃紺・男女兼用）※運動時は <u>タイツ不可</u>
給食当番のとき	給食用白衣・帽子・マスク（ <u>白衣・帽子は学校のものを使用</u> ）
上履き	白無地の上履き・校庭の体育でも使用するため、運動に適したもの） ※詳細は別紙『上履きについて』参照
水泳 （6月～9月）	スクール水着（紺・黒を基調としたもの）・水泳帽（白） ※水着等の詳細については、水泳指導前（5月中旬頃）にお知らせします。

- ・上履きや紅白帽、体育着は、週末に持ち帰りますので、洗濯をしてください。ただし、汚れたらその都度持ち帰り、洗濯をして清潔を保つようにお願いします。

③その他

- ・給食当番は、週末に白衣を各家庭で洗濯、翌週始めに持ってきます。
- ・給食用にランチョンマットをご用意ください。（児童机の上に敷いて使用します。）
ランチョンマットは、巾着袋に入れて持ってきて、毎日持ち帰り洗って持ってきます。
- ・清掃用の雑巾を各学期はじめに1枚をご用意ください。（白系のもの、記名はなしでお願いします。）

（1）身だしなみについて

- ・髪型は安全面や衛生面を考え、自分で管理でき、学習に集中できるようにしてください。
※特に水泳の際にはご配慮ください。
- ・肩のラインより長い頭髪のお子様は、髪を束ねるようにしてください。
（ただし、発育測定のある日は、身長が測りやすいようにご配慮ください。）
- ・髪留めは、黒・紺・茶など黒っぽい色のシンプルで小さめのものをご用意ください。
- ・シャツやブラウス、ポロシャツ、体育着は、きちんとズボンやスカートの中に入れます。

（2）所持品について

※安全面・健康面などで所持品に配慮が必要な場合は、必ず学校に連絡してください。

①金銭について

- ・学校に、個人的な金銭は持ってきません。（テレホンカードや交通系ICカードは可）
- ※PASMOやSuicaなどの交通系ICカードは、必要な金額のみチャージし、ご家庭で定期的に残額や使用状況などをご確認ください。学校ではランドセルやリュックの中にしまい、出しません。

②学習用具について

・学習に必要なもの以外は、持ってきません。

ランドセル、リュック、雨具や文房具などはキャラクターの絵柄が入ったものや華美なもの、過度な機能のついたものは持ってきません。

(夏休み(サマースクールやプール)、区や地域の行事などに参加するときも同様です。)

- ・シャープペンシル・ボールペン・カラーペン(蛍光ペンも含む)は、使用しません。
- ・消しゴムについても、基本的に無地で無香料のものをご用意ください。

③防犯ブザーについて

- ・中央区教育委員会より配布されたもの(各家庭で用意されたものも可)を登下校時に身に付けて、緊急時にすぐに使用できるようにしてください。※破損や紛失した場合は、各家庭で購入してください。

④携帯電話の持ち込みについて

- ・基本的に学校としては認めておりません。やむを得ない事情がある場合は、「携帯電話の持ち込み許可願」(4月配布予定)に理由を記入の上、担任まで提出してください。

携帯電話は校内では使用せず、校外でも緊急連絡のみの使用となります

※使用の約束を守れない場合は、許可取り下げとなりますので、予めご了承ください。

- ・水筒は靴に入れるか、ストラップ等を使用し、手に持って歩かないようにしてください。
水筒は令和2年度以降、コロナウイルス感染症防止対策として、許可願は提出せず、持参してよいこととします。ただし、管理は個人で行ってください。中身は、水かお茶に限り
ます。

(1) 登下校について

本校は特認校です。児童が自力で通学することが就学の条件となっています。

①学校のきまり、交通ルールや通学路・通学方法、公共のマナーを守って、登下校します。

- ・寄り道等をせずに、きちんと自分で登下校できるようにしてください。
- ・登下校中に買い食いや買い物をするのは禁止です。保護者同伴の飲食も同様です。
- ・どこかへ出かける場合(習い事含む)も、一度自宅に戻ってからが基本です。
- ・自転車での登下校は禁止です。夏休み中等も同様です。
- ・スクールバスや都バス、電車などの交通機関の利用マナーを守ることができるようになってください。※登下校のマナーについての黄色い紙をご家庭で必ず確認してください。

※登下校は学校生活の一部であるという意識をもち、安全に家と学校を行き来できるように各ご家庭のご理解とご協力をお願いします。

②登下校の時刻を守る。

登 校 時 刻	8 時 0 5 分 から 8 時 1 5 分 まで
下 校 時 刻	曜日により異なります (生活時程参照)

- ・8 時 1 5 分 までに登校し、2 0 分には教室に入っているようにします。(2 0 分までに教室に入らないと遅刻扱いになります。)
- ・交通事情等の理由で時間前に登校してくる場合でも、8 時 0 5 分までは靴を履き替えて、玄関モニター付近横で待ちます。
- ・帰りの会終了後は、直ちに下校します。ただし、1 年生は、下校指導を丁寧に行いますので、1 5 分程度の余裕をもって下校時刻の目安としてください。

③登校後は、学校から出ません。

④スクールバスについて

スクールバスを利用されるご家庭は、お子様が安全な登下校ができるように、区より配布されたガイドライン及び、城東小のルール（黄色い紙「スクールバスで守るマナー」）をご理解いただき、バス乗車の、マナーや安全について必ず確認してください。

〔参考：下校時の運行状況（令和4年度）〕

第1便	14時45分発（佃・晴海行き）・14時48分発（月島・勝どき行き）
第2便	15時45分発（佃・晴海行き）・15時48分発（月島・勝どき行き）

※バスの運行は、交通状況や児童の安全優先のため、発着時刻に多少のずれがあります。

・年度当初（ゴールデンウィーク明け頃まで）は、1年生だけ午前授業のため下校時にスクールバスの利用ができません。

その間は、都バスなど別の交通機関を利用することになりますので、予めご了承ください。

・本校では、PTAの組織として、登下校部を設置し、お子様が安全にスクールバス等を利用できるよう、PTAで協力して見守っていく体制づくりを進めています。

（2）欠席・遅刻・早退の連絡について

・欠席や遅刻、早退をするときは、連絡フォームに入力してください。連絡帳か電話でも構いませんが、学校に必ず連絡をしてください。

※電話連絡の場合は、当日の8時00分～8時15分の間をお願いします。

※中央区の小学校は、午後6時00分から翌8時00分まで留守番電話対応（メッセージは残せません）となっています。

・本校に兄弟姉妹、または近所に住んでいる友達がいる場合は、連絡帳を使って連絡していただくこともできます。

・交通事情等により遅刻しそうな場合は、お子様から連絡を受けた保護者の方が学校へ連絡してください（緊急時には、届け出ている携帯電話の利用も可能です）。

・お子様の安全のため、遅刻や早退をする場合は、保護者の付き添いが必要となります。

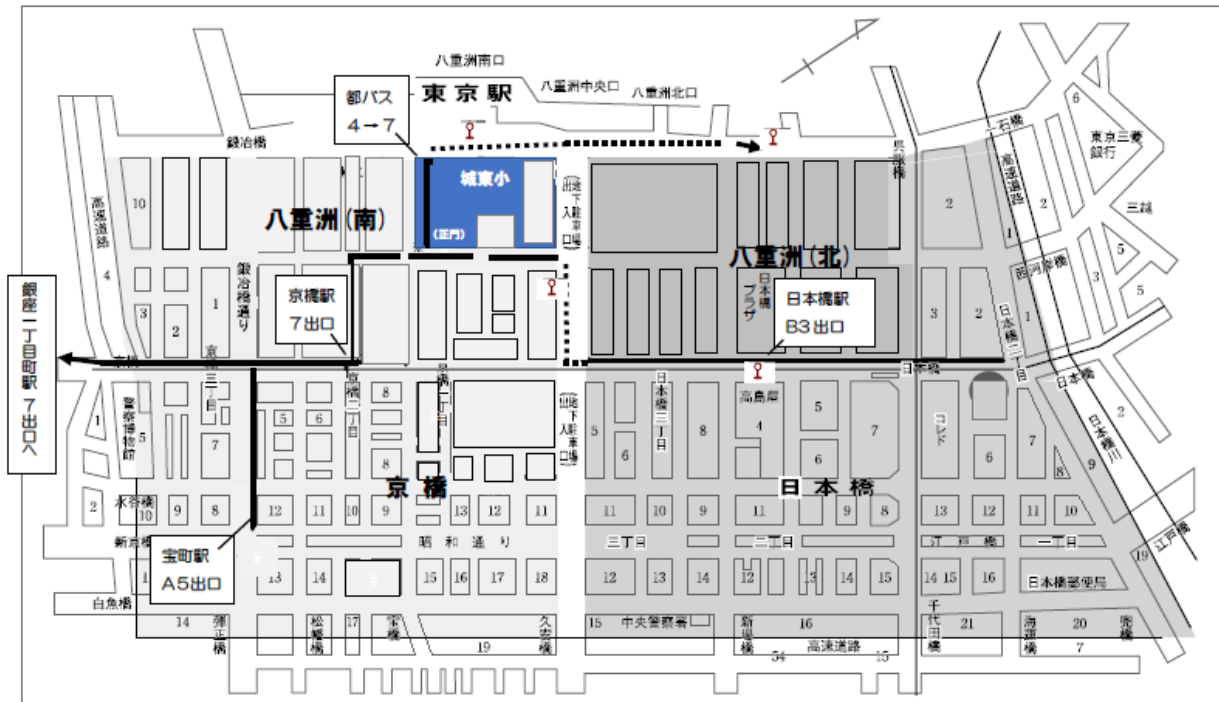
※保護者の方は担任と連絡をとって、必ず主事か教職員を通し、引き渡しや引き取りをしてください。遅刻の際は、教室まで送り届けてください。

(3) 通学コースについて

本校では、通学の方面や交通手段によって通学コースを設けています。

※校帽（校章の横部分）に通学班ごとに決められた色のバッジを取り付けてください。

バッジは4月（入学式以降）に配布します。※バッジは1年生のみ着用します。



通学コース編成 ※基本的に下校時の交通手段で編成します。

コース (バッジの色)	通学手段等
あか	都バス（東京駅八重洲口）※15・16番
	都バス（東京国際フォーラム前）
	江戸バス（東京駅八重洲北口）
みどり	東京駅（JR）
	京橋方面徒歩
	京橋駅（銀座線）
	宝町（都営浅草線）
あお	銀座一丁目（有楽町線）
	日本橋・八重洲北方面徒歩
	日本橋駅（東西線）
	晴海ライナー（日本橋高島屋）
	三越駅前（半蔵門線）

(4) その他

① 休み時間の遊び

- ・休み時間には、全校児童が一緒に校庭を使用するので、安全面に配慮して遊びます。教員がいない場合は遊べません。
- ・学級で使用できるボールは1 つのみで、学級で保管します。
- ・ボールを蹴る遊び（キックベースやサッカー等）はできません。

② 放課後遊びについて

- ・1 年生は、放課後遊びはありません。帰りの会終了後すぐに下校となります。
学校には残りません。
- ・2 年生以上の学年は、水曜日に放課後遊び（会議や校内外における研究会等がある日を除く）ができます。
- ・放課後遊びをする場合は、事前にご家庭で話し合っ、下校時刻を決めてください。放課後遊びの終了時刻は、1 5 時3 0 分です。

※放課後遊びができる日は、学校だより・学年だよりなどで、事前にお知らせします。

③ 貸出用傘について

- ・本校では、学校の玄関に置き傘をしません。（雨天時に傘のない児童に貸し出すための傘を用意していますが、数に限りがあります。折りたたみ傘を教室に置くことは可能です。）
使用後は、乾かしてから、後日学校に返却します。ご協力ください。

④ 貸出用上履きについて

- ・週明け等に上履きを忘れた場合は、学校の上履きを借りることができます。その場合も使用後は洗濯し、乾かしてから学校に返却します。ただし、サイズが合わない場合や数が不足している場合は貸し出せませんので、上履きを忘れないようご協力ください。

3 入学までに準備するもの

お子様の入学にあたって、以下のものをご準備お願いいたします。

(1) ご家庭で用意していただくもの

- | | |
|--|--|
| <input type="checkbox"/> 標準服 | <input type="checkbox"/> 下敷き（無地） |
| <input type="checkbox"/> 体育着 | <input type="checkbox"/> 工作用はさみ（手になじむもの） |
| <input type="checkbox"/> 体育着袋（きんちゃく式） | <input type="checkbox"/> 給食セット（ランチョンマット、ランチョンマットを入れる巾着袋） |
| <input type="checkbox"/> 紅白帽（つばなし） | <input type="checkbox"/> ハンカチ |
| <input type="checkbox"/> 上履き | <input type="checkbox"/> ポケットティッシュ |
| <input type="checkbox"/> 上履き袋 | <input type="checkbox"/> 消しゴム（プラスチック製） |
| <input type="checkbox"/> 防災頭巾 | ※白色・無香料のもの |
| <input type="checkbox"/> 防災頭巾袋 | <input type="checkbox"/> 筆箱（無地） |
| <input type="checkbox"/> スモック、又はエプロン（ひざ丈） | <input type="checkbox"/> 鉛筆（2BかHB、4本） |
| ※図工や書写（毛筆）で使用予定 | <input type="checkbox"/> 赤青鉛筆 |
| <input type="checkbox"/> ぞうきん（学期に1枚、 <u>記名なし</u> ） | <input type="checkbox"/> セロテープ（12mm幅） |
| <input type="checkbox"/> 通学カバン（両肩に背負えるもの） | <input type="checkbox"/> 通学用定期券（必要な児童のみ） |
| <input type="checkbox"/> 図工バッグ（手提げ、B4サイズ以上） | |
| <input type="checkbox"/> 音楽バッグ（手提げ、B4サイズ以上） | |

(2) 学校で一括購入するもの（※入学後に集金します。）

- | | |
|-----------------------------------|---|
| <input type="checkbox"/> 連絡帳 | <input type="checkbox"/> 自由帳 |
| <input type="checkbox"/> 連絡袋 | <input type="checkbox"/> クレヨン（12～16色程度） |
| <input type="checkbox"/> 整理箱 | <input type="checkbox"/> 液状のり |
| <input type="checkbox"/> こくごノート | <input type="checkbox"/> 油性ペン |
| <input type="checkbox"/> さんすうノート | <input type="checkbox"/> 粘土、粘土板 |
| <input type="checkbox"/> 色鉛筆（12色） | |

(3) 用意していただくにあたって

- ① 持ち物にはすべて記名してください。（細かいものにも1つ1つ記名してください。）
- ② ランドセルやリュック、雨具や文房具など、学校に持ってくる物はすべて、キャラクターの絵柄が入ったものや華美なものではなく、シンプルなデザインのものをお選びください。自分のお子様だけでなく、他のお子様の集中の妨げになることを防ぐためです。
- ③ 学校で一括購入したものは、入学後に適宜配りますので、一度ご家庭に持ち帰り、記名後、再度お子様に持たせてください。
- ④ 教科書や副読本などは無償で配布されます。

【参考：その他、令和4年度に1年生が一括購入したもの】 ※（ ）の数字は購入した学期
国語・算数テスト（1・2・3）、計算スキル（1・2・3）、あさがお栽培セット（1）、計算カード（1）、算数ブロック（1）、たんけんボード（1）、音楽ファイル（1）、歌集「歌はともだち」（1）、漢字スキル（2、3） など
（別途、学習教材費や校外学習の際の交通費などがかかります。）

4 入学までにできるようにしておきたいこと

あいさつや意思表示、トイレ、着替え、身の回りの整理整頓などは、入学までにお子様自身でできるようにご協力をお願いします。

大きな声ではっきりとあいさつや返事ができるようにしましょう。

- ・ はい。
- ・ おはようございます。
- ・ さようなら。
- ・ ありがとうございます。
- ・ よろしくおねがいします。
- ・ ごめんなさい。



思っていることを、はっきり伝えられるようにしましょう。

- ・ トイレに行きたいです。
- ・ おなかがいいたいです。
- ・ きもちがわるいです。
- ・ ○○をわすれました。



一人でトイレに行き、用を足すことができるようにしましょう。

- ① 周りをきれいにする。
- ② 使用後は水をきちんと流す。
- ③ おしりを紙で拭く。
- ④ 石けんで手を洗う。



着替えや身支度を短時間でできるようにしましょう。

- (1) シャツやブラウスのボタンをかける。
- (2) シャツをズボンやスカートにさしこむ。



(3) 脱いだ衣服をたたむ。

- (4) スモックやエプロンを一人で身に付ける。
(着脱が簡単な体に合ったもの)

(図工等)



食事は、約20分間で済ませることができるようになります。


はしを使った食事に慣れておきましょう。嫌いなものも食べられるようにがんばりましょう。



身の回りの整理整頓や使ったものをもとの場所に戻せるようにしましょう。



ひらがなで書かれた自分の名前を読めるようにしましょう。



先生や友達、上級生にでいねいな言葉遣いで話ができるようにしましょう。



- ① お子様の生活面で気になることがある場合は、まず担任までご相談ください。

5 保健について

いよいよ小学校での生活が始まります。お子様が楽しく、健やかな学校生活を送れますように、ご協力をお願いいたします。

(1) お願いしたい毎朝の体調チェック

入学してしばらくは、緊張して学校生活を送り、疲れやすい状態です。毎朝の体調チェックをお願いいたします。また、規則正しい生活をし、睡眠時間をたっぷりとらせるようお願いいたします。

不調が続く場合は、まず、早寝早起き・朝ご飯・毎朝の排便などの基本的な生活習慣を見直してみてください。また、手洗い・うがい・歯みがき・爪切り・きれいなハンカチとティッシュを身に付けているかなど、衛生面も併せてご確認ください。様子によっては、医療機関の受診をご検討ください。

★きげんは？

いつもより元気がない、「おはよう」のあいさつがうつむきがちななど、いつもと違う様子が見られたら、要注意です。体調が悪いためのなのか、心理的なものなのか、よく話を聞いてください。

★食欲は？★

食欲がないときは、発熱していたり、おなかをこわしていたりすることがあります。検温して、他にも具合の悪いところがないかを確認してください。

★肌の状態は？

いつもの発しんが見られたら、検温し、熱があれば受診してください。また、そのときに流行している感染症があれば、特に注意して症状を確認してください。

★顔色・表情は？

顔が赤い、青白いといった場合は、発熱していたり、体調を崩していたりすることが多いので、検温をしてください。

★便や尿のようすは？

毎朝、排便便の確認をしてください。また、トイレに行く前につらそうな表情をする、何度も行く、時間がかかる、という場合は、いっしょにトイレに行き、状態を確認してください。

★熱、せきは？★

顔がほてっている、手が熱いという場合は検温をしてください。手が冷たく、悪寒を訴える時は、これから急に熱が上がることもあります。せきだけで、熱がなく元気な時でも、登校する場合はマスクをしてください。

★体の動きは？★

いつもと比べて、足取りが重い、だるそうというときは、お子様にどこか具合が悪いのか、聞いてみてください。言葉で訴えることのできない場合は、検温などをして体調チェックをしてください。

★子どもの言葉は？★

「気持ち悪い」「疲れた」「眠い」「寒い」「暑い」といった言葉が聞かれたら、検温をして、様子を観察してください。少したってから熱が上がることもあるので、しばらく激しい運動は控えてください。

(2) 日本スポーツ振興センターについて

学校の管理下で起きた負傷に対して医療を受けた場合、所定の手続きによって必要な給付が得られる制度です。窓口支払の合計金額が1500円以上になると対象となります。学校管理下のけがで受診した場合にはご連絡ください。

学校の管理下とは…正しい通学路を通過の登下校中・授業中・休憩中・放課後遊び・遠足・校外学習などの時間

(3) 学校感染症と出席停止について

学校感染症は、学校保健安全法施行規則で、種類と出席停止期間の基準が定められています。

以下のような感染症にかかった場合は、学校に連絡し、医師の指示に従って登校を停止してください。（本人の早期快復と他児童への感染を防ぐために出席停止となります。）その間は、欠席の扱いにはなりません。なお、登校時には医師に記入してもらった「登校許可証明書」を提出していただきます。城東小学校のホームページから印刷をすることができます。学校から用紙を渡すこともできますので、担任か養護教諭までお知らせください。

*新型コロナウイルス感染症については、別途、対応の必要があります。感染の疑いがある・PCR検査を受けた等の場合はすぐに学校までご連絡ください。

*インフルエンザについては出席停止になりますが、登校許可証明書の提出は必要ありません。診断を受けた場合は必ず発症日を明確にし、学校までご連絡ください。

主な学校感染症：インフルエンザ・百日咳・麻疹・流行性耳下腺炎・風疹・水痘・流行性角結膜炎咽頭結膜熱（プール熱）・結核・腸管出血性大腸菌感染症・急性出血性結膜炎など

(4) 保健室案内

○健康診断(検査・測定)

*4～6月の定期健康診断をはじめ、発育測定や移動教室前の健康診断等を行います。

その際、事前調査や検診後の治療勧告をお渡しいたします。ご協力をお願いいたします。

＜配布物＞1、保健調査(4月6日に提出)記入例・・・参考資料配付

2、心臓検診調査票・・・(本日提出)*記入漏れのないようご注意ください。

3、入学前支援シート・・・(本日提出)

○救急処置 ～大切なお子様を守るためにご協力ください。～

*けがに関しては、応急手当と共になぜけがをしてしまったのか、どうすれば防げたのかを一緒に考えます。学校でのけがの手当を行うもので、ご家庭でのけがの治療を行うものではありません。

*医療機関での受診が必要な場合には、応急処置をすると共に、ご家庭に連絡を差し上げ、受診します。保護者の方の同意が必要な病院が増えておりますので**病院には原則として保護者の方と受診していただきます。保険証・子ども医療証をご持参の上、学校または、病院までお越しください。**場合によっては、さし上げたお電話で病院や対応などの相談をさせていただきます。

*内科的な病気に対しては、休養させながらの経過観察が主になります。体調が悪くなったお子様につきましても、連絡を差し上げます。**原則として学校までのお迎えをお願いいたします。下校途中に急変することも考えられますので、早急にお迎えのご都合をつけてくださるようお願いいたします。**(新型コロナウイルス感染症等の拡大防止のため、現在は体調不良の場合は原則長時間の休養はさせず、お迎え・早退となります)なお、内服薬は常備しておりません。

○保健指導・健康相談活動、その他

*歯みがき指導や学校保健委員会など様々な保健安全にかかわる健康教育を行っています。

*ほけんだよりや、掲示物を通して保健目標の徹底を図っています。

*お子様の心と体の健康についての相談活動、教育相談員(スクールカウンセラー)との連携を行っています。お気軽に保健室へお立ち寄りください。

(5) 教育相談員(スクールカウンセラー)の派遣について

中央区教育センターのスクールカウンセラーと東京都のスクールカウンセラーが週に1回ずつ来校し、相談を受け付けています。相談室は1階にあります。

学習面

黒板の字を写すのがおそい。
計算は得意だが図形は苦手。
宿題や持ち物をよく忘れる。

友達とのつき合い方や対人関係

言動や行動が誤解されやすい。
集団で遊ぶのが苦手。
一人でいることが多い。
ケンカになりやすい。

日常生活

整理整頓が苦手。物をよく失くす。手先が不器用。
運動がぎこちない。気持ちがなかなか切り替えられない。
思いつくと場に関係なく席を立てしまう。
会話の流れに関係ないことを突然言い出す。

6 給食費・PTA会費・通学証明書について

城東小学校では給食費・PTA会費などの納入につきまして、ゆうちょ銀行口座から自動的に引き落としをさせていただいています。つきましてはお手数ですが、下記によりお手続きをお願いいたします。

給食費は、無償となりました

(1) 給食費・PTA会費の手続きについて

本日提出できなかった方は、お送りしている「自動払込利用申込書」の太枠の中をご記入のうえ届出印を押して、2月24日（金）までに学校へご郵送または、ご持参ください。

ゆうちょ銀行口座をおもちでない方は、ゆうちょ銀行口座をお作りいただき、申込書に記入のうえ、学校へご提出ください。「自動払込利用申込書」は、児童一人につき1枚必要です。

(2) 引き落とし期間および引き落とし日について

参考（令和4年度）

- ・学校給食費・PTA会費 4月～翌年2月（但し7月は2回分、8月は引落しなし）
 - ・教材費 7月、12月、2月
- ※毎月10日（土曜日、日曜日、祝日、休日の場合は翌日）
月内の再引落はできないため、前日までに必ず入金をお願いいたします。

(3) 払込手数料について

引き落とし成立1件につき10円です。給食費、PTA会費、教材費は一括して1件として引き落とされます。また、児童一人につき1件となります。

(4) 集金額について

給食費とPTA会費の金額については、年度始めにお知らせいたします。改訂があることもございますので、必ずご確認ください。

参考（令和4年度）

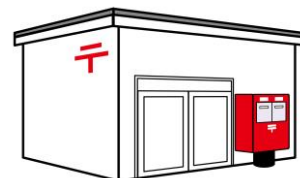
〔給食費・PTA会費〕

① 給食費（8月を除く11ヶ月）

- ・低学年（1・2年生） 月額 3,910円
- ・中学年（3・4年生） 月額 4,110円
- ・高学年（5・6年生） 月額 4,330円

② PTA会費（8月を除く11ヶ月）

- ・1500円



(5) 通学証明書について

「通学証明書発行依頼」用紙を担任から受け取り、お子さまを通じて学校へ提出してください。（直接学校に来てもその場で発行されません。）3日程度（土日を除く）で発行いたします。入学式の日発行依頼をされる予定の方は、本日「通学証明書発行依頼」用紙をお持ち帰りいただき、入学式の日学校へ提出してください。

7 入学式以降のこと

入学式に元気な笑顔でお子様とお会いできることを職員一同楽しみにしています。当日は、時間に遅れないよう式に臨んでください。



入学式



日 時 令和5年4月6日(木)

① 9時20分～40分 受付
(お子様と一緒に1年教室(4階)へ、その後、保護者の方は体育館へご移動をお願いします。)

② 10時00分 開 式
(式後、記念撮影・学級指導があります)

③ 12時00分 終 了



《当日の持ち物》

- ① 上履き
 - ② 就学通知書
 - ③ 環境調査
 - ④ 緊急連絡個人カード
 - ⑤ 保健調査
 - ⑥ 登下校安全マップ(登校時・下校時の2枚)
 - ⑦ 大きめの袋……………整理箱など、一度持ち帰って記名していただくものがあります。
- } 受付で提出してください。

《入学後の予定》2月10日現在 ※内容には、多少の変更があります。

日	曜	予 定	下校予定時刻
6	木	入学式	12:00
7	金	発育測定	12:00
8	土		
9	日		
10	月	1年生を迎える会	12:00
11	火		12:00
12	水	内科検診	12:00
13	木	交通安全教室 1年生給食始	13:30
14	金		13:30

※入学後の数日間は、「トイレの使い方」、「着替え方」、「並び方」、「廊下の歩き方」、「学習用具の使い方」、「聞き方・話し方」など、学校生活の基本的なルールを学びます。

※24日(月)に保護者会、14日(金)～21日(金)の間に希望者を対象に個人面談を予定しています。

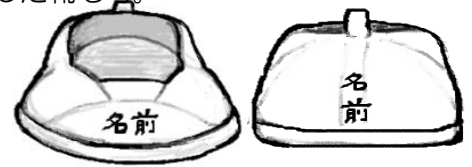
- 給食開始後は、13:30頃下校します。(4時間授業)
※ただし、水曜日は水曜時程のため、13:00頃の下校です。
 - 今年度は5月10日(水)より通常授業を開始します。(下校時刻は生活時程表参照)
※5月9日(火)まで、下校時は1年生のみスクールバスの利用ができません。
ご注意をお願いいたします。
 - 詳細は、入学後に配布されます学年便りでご確認ください。
- ☆下校時刻は、予定時刻から前後15分の幅をみておいてください。

上履きについて

入学式まであと1ヶ月あまりとなり、4月にはお子さまの城東小学校での生活が始まります。それに伴い、保護者の皆様には、お子さまの上履きのご準備をお願いすることになります。下記の内容をご確認の上、入学式までにご準備をお願いいたします。

【城東小学校で使用する上履き】

- ◎白無地であること（カラーのラインなどが入っていないもの）
- ◎運動機能性を重視すること
 - ・屋上校庭や体育館での体育の学習でも使用するため、運動機能性を重視したもので滑りやすいものや壊れやすいものは避ける。
- ◎自分で脱ぎ履きできること
 - ・子ども自身がしっかりと扱えれば、マジックテープやひもを使用した靴も可。
- ◎必ず記名をしてあること
 - ・上履きの前面と踵の部分、2箇所に記名をする。 ⇒



×

○

○

◎

（左から）

- × バレエシューズタイプ
- 前ゴムシューズタイプ
- 上履きのマジックテープタイプ

◎ 白無地のスニーカー

（マジックテープまたはひも）

※児童の発育状況等により、
運動で足にかかる負担は異なります。
思い切り走ったり跳んだりできる靴をお選びください。

【保護者の方の上履き】

学校公開や保護者会などでご来校される際は、保護者の皆様にも上履きのご持参をお願いしております。上履き（スリッパでも可）と外履きを入れる袋のご準備をお願いいたします。