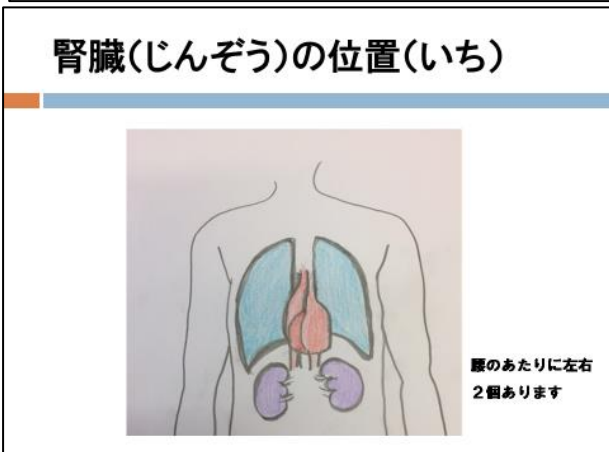
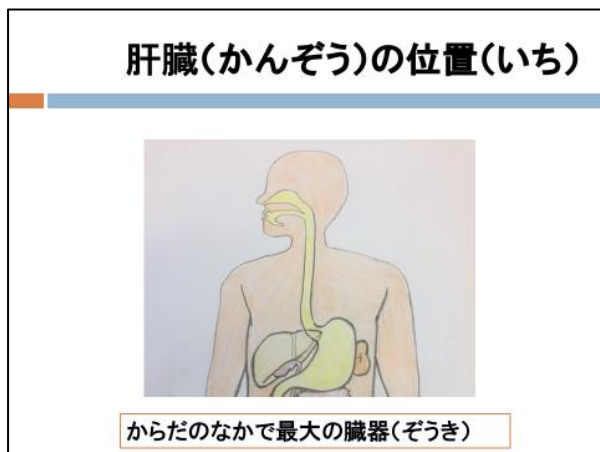
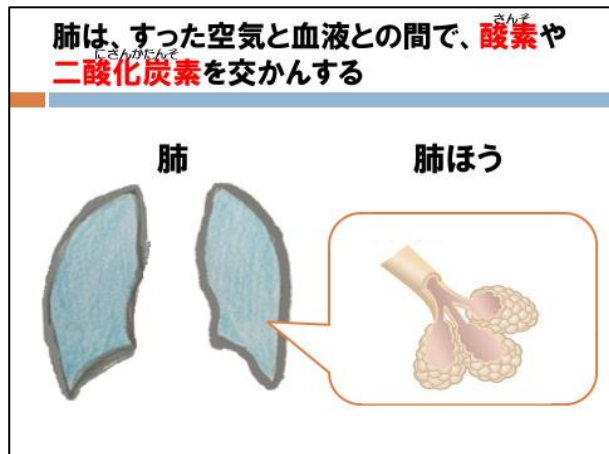
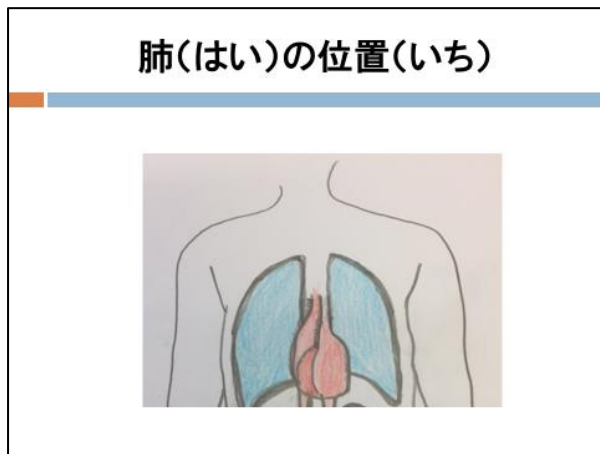
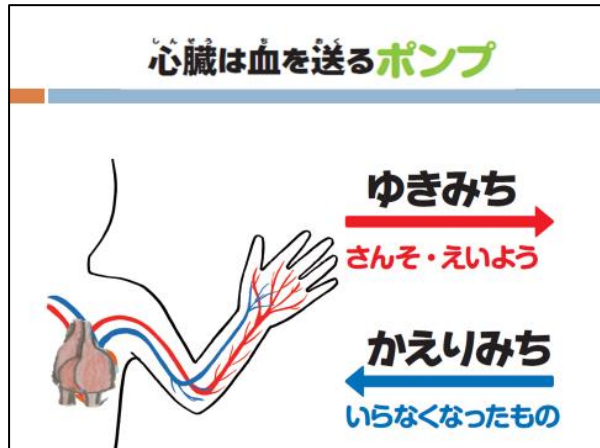


平成29年度

# 4月の保健室

4月25日（火）学校医の林先生による  
保健講話「臓器の位置と働き」を行いました。



- 心臓は胸の真ん中より少し左側にあり、全身に血液を送るポンプのはたらきをしています。
- 肺は心臓を挟む位置（胸のあたり）に二つあり、酸素と二酸化炭素の交換をしています。
- 肝臓は右の肋骨の下にあり、人の体の中で一番大きい臓器です。大人になると1～2kgになります。肝臓は消化液を作ったり、栄養素を貯めたり、からだに毒になるものを解毒したりします。
- 腎臓は背中の下（腰のあたり）に二つあります。腎臓は尿をつくります。尿検査では尿の濃さや血液が混ざっていないか、たんぱくが出ていないかなどを調べています。