

中央区立月島第三小学校 第1学年

学年だより

いちばんぼし



教育目標 よく考える子 心ゆたかな子 健康な子

校長 小野内 雄三

令和2年5月15日 NO. 8 (休校期間中)



いちねんせいの みなさんへ

かていがくしゅうが はじまってから、ながいきかんが すぎましたね。 おうちで
べんきょうする せいかつには なれましたか。 1ねんせいの みんなが おうちで
どのように すごしているのか しりたいです。 がっこうが はじまって たくさん
みんなと おはなしできることを たのしみに しています。

いえのてつだいを ふやしてみたり からだをうごかしてみたり、 じぶんに できる
ことを さがして やってみよう！ まいにち けんこうに すごして がんばろうね。

<お知らせとお願い>

1. 今後の予定について

国の緊急事態宣言の期間延長に伴い、5月31日（日曜日）まで引き続き臨時休校とします。来週は、ZOOM 配信による朝の会を行います。1年生は、22日（金）を予定しています。詳しくは、安心安全メールでお知らせいたします。

お忙しい中、教材の引き渡しへのご協力ありがとうございました。教材の引き渡し期間は、本日（5月15日）までとなっていますが、早めに学校へ取りに来ていただくよう、よろしく願いいたします。

2. 生活科「きれいにさいてね」について

朝顔の種の観察は、虫眼鏡で見たように、拡大してかいてください。色や形をよく見て、色鉛筆で色を塗ってください。

種まきのやり方は、添付してある動画や袋の説明を参考にしてください。

肥料が二つ入っていますが、肥料②は、本葉が出たら、使用しますので、袋に記名をして、なくさないように保管しておいてください。

朝顔の水やり用のペットボトルは、長期間使用するため、炭酸飲料や紅茶類の、固めの500mlペットボトルを使用してください。記名もよろしく願いいたします。

3. ひらがなのプリント学習について

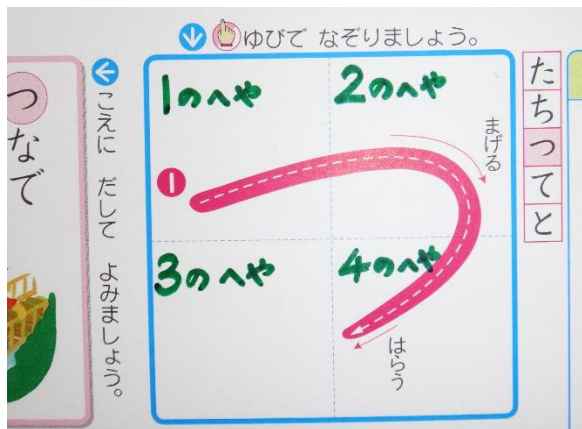
ひらがなの学習プリントは、綴じたまま、次回の登校日に提出してください。学習したものを担任が確認しますが、以下の手順で進めていただくと助かります。ご協力のほど、よろしくお願いいたします。

ひらがなれんしゅうプリントの使い方

① 右の欄に日付と名前を書きます。



② ピンク色の字を指でなぞります。
4等分されたマスのうち、どの部屋のどこあたりから書き始めるのか、どの部屋でまがったり、はらったりするのかを細かく確認しながら行ってください。



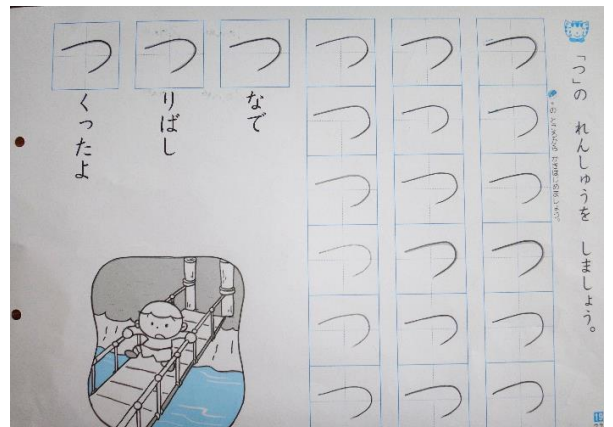
③ 声に出して読みます。





④ 右から順に、字を書いていきます。
表が終わったら、裏も同様に行ってください。

<おもて>

<うら>





⑤ 全ての字を書き終えたら、鉛筆で絵をなぞります。



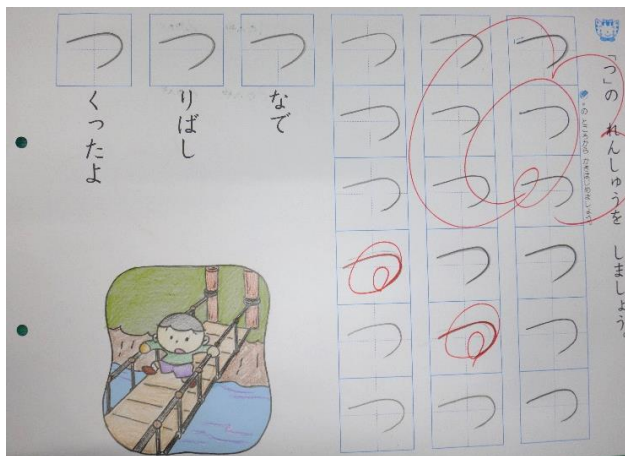

⑥ なぞった全ての絵に色を塗ります。
表が終わったら、裏も同様に行ってください。

<おもて>

<うら>



⑦ 裏表両方の丸付けを保護者の方が行ってください。4つの部屋は合っているか、見本通りに正しく丁寧に書くことができるかの確認をお願いします。
間違えた字は、消しゴムで消して、必ず書き直しをさせてください。
<おもて> <うら>



まちがえた字

なおしかた (えんぴつでなぞります。)

