

# 筆順と点画のつながり

(教科書 8・9 ページ)

月 日 名前

①  に当てはまる言葉を入れて、大切なことを確かめよう。



筆順と点画のつながり

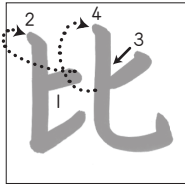

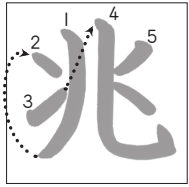
★正しい

書くと、字形が整う。

て次の画に

ように

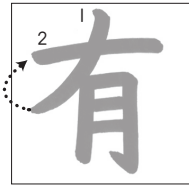
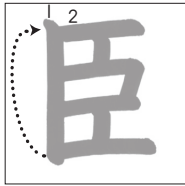
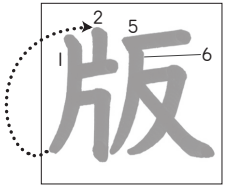
② 筆順と字形に気をつけて書こう。



兆候

快晴

比類



出版

家臣

有名

③ 学習したことを生かして書こう。

階段

情報

習慣

階段

左右

臨海

版画

臨海

混雑した快速電車に乗る。

版画の制作に情熱をかける。

④ 学習をふり返ろう。

・正しい筆順で次の画につなげるように書くと、字形が整うことが分かった。

・筆順と点画のつながりを意識して書いた。

⑤ できるようになったことを書きこもう。

できた〇〇  
もう少し△△

次の画への  
つながりを  
意識して書こう。

